

RS
05/02/2016
Reg. n.º 2016/116
Doc 2016/70116



ORQUESTA FILARMÓNICA DE MÁLAGA



Adjunto le remito, para su conocimiento y efectos oportunos, la LIQUIDACION PRESUPUESTARIA correspondiente al EJERCICIO 2015, con el índice que a continuación se detalla:

INDICE DE LA LIQUIDACIÓN DEL CONSORCIO ORQUESTA CIUDAD DE MALAGA PARA EL EJERCICIO PRESUPUESTARIO 2015

1.- Liquidación del presupuesto de gastos

1.1.- Liquidación del Presupuesto de Gastos.

1.1.1.- Estado de Liquidación del presupuesto de Gastos.....	1
1.1.2.- Liquidación del Estado de Gastos. Resumen por clasificación por programa.....	4
1.1.3.- Liquidación del Estado de Gastos. Resumen por programa y concepto.....	6
1.1.4.- Liquidación del Estado de Gastos. Resumen por capítulo.....	13
1.1.5.- Liquidación del Estado de Gastos. Resumen por clasificación económica.....	14

1.2.- Resumen de obligaciones reconocidas netas.

1.2.1.a) Por clasificación programa y capítulo.....	24
1.2.1.b) Por clasificación económica y programa.....	25

1.3.- Liquidación del programa de gasto por bolsa de vinculación..... 29

2.- Liquidación del Presupuesto de Ingresos

2.1.1.- Estado de Liquidación del presupuesto de Ingresos.....	30
2.1.2.- Liquidación del presupuesto de Ingresos. Resumen por capítulos.....	31
2.1.3.- Liquidación del presupuesto de Ingresos. Resumen por clasificación Económica...	32

3.- Resultado Presupuestario 36

4.- Remanente de Crédito..... 37

5.- Remanente de Tesorería..... 40

6.- Documentación Complementaria.....

6.1.- Liquidación de presupuestos cerrados.

6.1.1.- Obligaciones de presupuestos cerrados.....	41
6.1.2.- Derechos a cobrar de presupuestos cerrados.....	43

6.2.- Estado de Tesorería.

6.2.1.- Acta de arqueo a 31/12/2015.....	45
6.2.2.- Certificación de saldo bancario.....	52

6.3.- Gastos con financiación afectada..... 53

6.4.- Operaciones no presupuestarias de tesorería..... 54



ORQUESTA FILARMÓNICA DE MÁLAGA

6.5.- Modificaciones de crédito.....	58
6.6.- Informe de confección de la liquidación.....	60
6.7.- Informe de estabilidad presupuestaria.....	61

Málaga, 23 de febrero de 2016
Juan Carlos Ramírez Aguilar

Gerente Consorcio
Orquesta Ciudad de Málaga

SR. INTERVENTOR GENERAL

(2015)

Pág. 1

ESTADO DE LIQUIDACIÓN DEL PRESUPUESTO

I. LIQUIDACIÓN DEL PRESUPUESTO DE GASTOS

APLICACIÓN PRESUP.			DESCRIPCIÓN	CRÉDITOS PRESUPUESTARIOS			GASTOS COMPROMET.	OBLIGACIONES RECONOCIDAS NETAS	PAGOS	OBLIGACIONES PENDIENTES DE PAGO A 31 DE DICIEMBRE	REMANENTES DE CRÉDITO
				INICIALES	MODIFICACIONES	DEFINITIVAS					
00	3347	10100	RETRIBUCIONES BÁSICAS PERSONAL DIRECTIVO	68.383,54		68.383,54	68.909,85	68.909,85	68.909,85		-526,31
00	3347	13000	RETRIBUCI. BASICAS PERSONAL LABORAL FIJO	2.859.215,84	8.000,00	2.867.215,84	2.932.222,20	2.932.222,20	2.932.222,20		-65.006,36
00	3347	13002	Otras remuneraciones	1,00		1,00					1,00
00	3347	13100	PERSONAL LABORAL TEMPORAL	189.609,22		189.609,22	156.826,81	156.826,81	156.826,81		32.782,41
00	3347	14301	Otro personal	1,00		1,00					1,00
00	3347	15100	GRATIFICACIONES	1,00		1,00					1,00
00	3347	16000	SEGURIDAD SOCIAL	927.946,41		927.946,41	908.113,35	908.113,35	831.586,39	76.526,96	19.833,06
00	3347	16008	Asistencia médico-farmacéutica	5.000,00	2.000,00	7.000,00	5.152,85	5.152,85	5.152,85		1.847,15
00	3347	16202	Transporte de personal		16.000,00	16.000,00	15.852,76	15.852,76	12.409,32	3.443,44	147,24
00	3347	16204	Acción social	5.000,00		5.000,00					5.000,00
00	3347	16205	SEGUROS	11.600,00		11.600,00	3.112,33	3.112,33	3.112,33		8.487,67
00	3347	20200	ARRENDAMIENTO EDIFICIOS Y OTRAS CONSTRUCC	28.200,00	-610,00	27.590,00	27.588,48	27.588,48	27.588,48		1,52
00	3347	20300	ARRENDAMIENTO MAQUIN.INSTALA. Y UTILLAJE	4.000,00	-850,00	3.150,00	3.123,60	3.123,60	2.034,60	1.089,00	26,40
00	3347	20400	ARRENDAMIENTO DE MATERIAL DE TRANSPORTE	1,00		1,00					1,00
00	3347	20500	ARRENDAMIENTO DE MOBILIARIO Y ENSERES	1,00		1,00					1,00
00	3347	20600	ARRENDAMIENTO EQUIPO PROCESO INFORMACION	1,00		1,00					1,00
00	3347	20800	ARRENDAMIENTO OTRO INMOVILIZADO MATERIAL	30.000,00	3.286,00	33.286,00	32.027,10	32.027,10	29.885,70	2.141,40	1.258,90
00	3347	21200	REP.MANT.Y CONS.EDIFIC.Y OTRAS CONSTRUCC	3.000,00	-2.000,00	1.000,00	496,67	496,67	494,18	2,49	503,33
00	3347	21300	REP.MANT.CONS.MAQUIN.INSTALAC.Y UTILLAJE	4.000,00	600,00	4.600,00	4.364,23	4.364,23	3.953,17	411,06	235,77
00	3347	21301	REPARACI.MANTENIMI.CONSERVA.INSTRUMENTOS	4.000,00		4.000,00	3.810,90	3.810,90	3.810,90		189,10
00	3347	21400	REP.MANTENIM.CONSERV.MATERIAL TRANSPORTE	600,00	-600,00						
00	3347	21500	REPARA.MANTENIMI.CONSERVA. DE MOBILIARIO	1,00		1,00					1,00
00	3347	21600	REPA.MANT.CONS.EQUIPO PROCES.INFORMACIÓN	1,00		1,00					1,00
00	3347	22000	MATERIAL OFICINA ORDIN. NO INVENTARIABLE	2.600,00	-200,00	2.400,00	2.025,30	2.025,30	1.520,97	504,33	374,70
00	3347	22001	PRENSA,REVISTAS,LIBROS Y OTRAS PUBLICACI	1.000,00	-900,00	100,00					100,00
00	3347	22002	MATERIAL INFORMATICO NO INVENTARIABLE	2.500,00	-400,00	2.100,00	1.625,66	1.625,66	1.625,66		474,34
			Suma	4.146.663,01	24.326,00	4.170.989,01	4.165.252,09	4.165.252,09	4.081.133,41	84.118,68	5.736,92

(2015)

ESTADO DE LIQUIDACIÓN DEL PRESUPUESTO

I. LIQUIDACIÓN DEL PRESUPUESTO DE GASTOS

APLICACIÓN PRESUP.	DESCRIPCIÓN	CRÉDITOS PRESUPUESTARIOS			GASTOS COMPROMET.	OBLIGACIONES RECONOCIDAS NETAS	PAGOS	OBLIGACIONES PENDIENTES DE PAGO A 31 DE DICIEMBRE	REMANENTES DE CRÉDITO	
		INICIALES	MODIFICACIONES	DEFINITIVAS						
00	3347 22100	SUMINISTRO DE ENERGIA ELECTRICA	16.000,00	5.000,00	21.000,00	19.170,05	19.170,05	16.454,88	2.715,17	1.829,95
00	3347 22101	SUMINISTRO DE AGUA	1.000,00	20,00	1.020,00	1.316,81	1.316,81	1.256,49	60,41	-296,81
00	3347 22103	COMBUSTIBLES Y CARBURANTES	1,00		1,00					1,00
00	3347 22104	VESTUARIO	1,00		1,00					1,00
00	3347 22105	PRODUCTOS ALIMENTICIOS	1,00		1,00					1,00
00	3347 22106	PRODUCTOS FARMACÉUTICOS	1,00		1,00					1,00
00	3347 22110	PRODUCTOS DE LIMPIEZA Y ASEO	500,00		500,00	5,65	5,65	5,65		494,35
00	3347 22199	OTROS SUMINISTROS	400,00		400,00					400,00
00	3347 22200	SERVICIOS DE TELECOMUNICACIONES	9.000,00	-2.747,00	6.253,00	5.456,39	5.456,39	5.060,49	395,90	796,61
00	3347 22201	COMUNICACIONES POSTALES	400,00	-300,00	100,00					100,00
00	3347 22203	COMUNICACIONES INFORMATICAS	1,00		1,00					1,00
00	3347 22204	SERVICIOS DE MENSAJERIA	3.000,00	-1.000,00	2.000,00	1.399,49	1.399,49	1.176,64	222,85	600,51
00	3347 22300	SERVICIOS DE TRANSPORTES	30.000,00	-2.800,00	27.200,00	26.626,05	26.626,05	25.077,25	1.548,80	573,95
00	3347 22400	SEGUROS DE INMUEBLES	2.800,00	-1.140,00	1.660,00	1.650,66	1.650,66	1.650,66		9,34
00	3347 22401	SEGUROS DE VEHICULOS	1,00		1,00					1,00
00	3347 22402	OTROS SEGUROS	16.000,00	-8.907,00	7.093,00	7.092,57	7.092,57	7.092,57		0,43
00	3347 22502	TRIBUTOS DE LAS ENTIDADES LOCALES	300,00	-165,00	135,00	134,75	134,75	134,75		0,25
00	3347 22601	ATENCIONES PROTOCOLARIAS Y REPRESENTATIV	3.000,00		3.000,00	557,45	557,45	445,95	111,50	2.442,55
00	3347 22602	PUBLICIDAD Y PROPAGANDA	30.000,00		30.000,00	24.193,41	24.193,41	19.759,26	4.434,15	5.806,59
00	3347 22603	PUBLICACION EN DIARIOS OFICIALES	100,00		100,00					100,00
00	3347 22604	GASTOS JURIDICOS Y CONTESTIOSOS	5.000,00		5.000,00	387,20	387,20	387,20		4.612,80
00	3347 22606	REUNIONES, CONFERENCIAS Y CURSOS	1,00	3.000,00	3.001,00	3.820,00	3.820,00	3.820,00		-819,00
00	3347 22699	OTROS GASTOS DIVERSOS	3.000,00	-387,00	2.613,00	1.212,76	1.212,76	1.212,76		1.400,24
00	3347 22700	LIMPIEZA Y ASEO	9.000,00		9.000,00	9.376,22	8.521,26	7.775,20	746,06	478,74
00	3347 22701	SERVICIOS DE SEGURIDAD	4.000,00	-1.300,00	2.700,00	696,93	696,93	547,05	149,88	2.003,07
00	3347 22704	CUSTODIA, DEPOSITO Y ALMACENAJE	1,00		1,00					1,00
00	3347 22706	ESTUDIOS Y TRABAJOS TECNICOS	377.612,77		377.612,77	392.837,09	392.837,09	373.118,09	19.719,00	-15.224,32
00	3347 22708	SERVICI.RECAUDACION A FAVOR DE ESTE CONSORCIO	1,00		1,00					1,00
00	3347 22799	OTROS TRABA. REALIZ. OTRAS EMPRE. Y PROFES	34.000,00	-3.000,00	31.000,00	17.084,90	15.148,90	14.022,57	1.126,33	15.851,10
00	3347 23010	DIETAS DEL PERSONAL DIRECTIVO	1.275,00		1.275,00	902,85	902,85	774,51	128,34	372,15
00	3347 23020	DIETAS DEL PERSONAL NO DIRECTIVO	42.000,00	2.700,00	44.700,00	43.598,55	43.598,55	43.580,55	18,00	1.101,45
00	3347 23110	LOCOMOCION DEL PERSONAL DIRECTIVO	2.000,00		2.000,00	1.234,16	1.234,16	1.039,62	194,54	765,84
00	3347 23120	LOCOMOCION DEL PERSONAL NO DIRECTIVO	14.000,00	-13.300,00	700,00	541,49	541,49	440,74	100,75	158,51
00	3347 23300	OTRAS INDEMNIZACIONES	1,00		1,00					1,00
		Suma	4.751.060,78		4.751.060,78	4.724.547,52	4.721.756,56	4.605.966,20	115.790,36	29.304,22

2

(2015)

ESTADO DE LIQUIDACIÓN DEL PRESUPUESTO

I. LIQUIDACIÓN DEL PRESUPUESTO DE GASTOS

APLICACIÓN PRESUP.	DESCRIPCIÓN	CRÉDITOS PRESUPUESTARIOS			GASTOS COMPROMET.	OBLIGACIONES RECONOCIDAS NETAS	PAGOS	OBLIGACIONES PENDIENTES DE PAGO A 31 DE DICIEMBRE	REMANENTES DE CRÉDITO	
		INICIALES	MODIFICACIONES	DEFINITIVAS						
00	3347 24000	EDICIONES Y PUBLICACIONES	1,00		1,00				1,00	
00	3347 31000	INTERESES	10.000,00		10.000,00	9.178,96	9.178,96	9.178,96	821,04	
00	3347 35200	Intereses de demora				51,32	51,32	51,32	-51,32	
00	3347 62200	INVERSION NUEVA EDIFI. Y OTRAS CONSTRUCC	1,00		1,00				1,00	
00	3347 62300	INVERSION NUEVA MAQUIN.INSTALA.Y UTILLAJ	4.000,00		4.000,00	3.971,81	3.971,81	3.677,12	294,69	
00	3347 62400	INVERSION NUEVA MATERIAL DE TRANSPORTE	1,00		1,00				1,00	
00	3347 62500	INVERSION NUEVA MOBILIARIO Y ENSERES	1.000,00		1.000,00	468,81	468,81	468,81	531,19	
00	3347 62600	INVERSION NUEVA SERVICIOS DE INFORMACIÓN	1.000,00		1.000,00				1.000,00	
00	9291 83002	ANTICIPOS DE PAGAS AL PERSONAL A CORTO PLAZO	1,00		1,00				1,00	
		Suma	4.767.064,78		4.767.064,78	4.738.218,42	4.735.427,46	4.619.342,41	116.085,05	31.637,32

(2015)

ESTADO DE LIQUIDACIÓN DEL PRESUPUESTO DE GASTOS: RESUMEN POR CLASIFICACIÓN PROGRAMA

Área de Gasto : 3 PRODUCCIÓN DE BIENES PÚBLICOS DE CARÁCTER PREFERENTE.

POLÍTICA	GRUPO PROG. SUBPROGRAMA	CRÉDITOS PRESUPUESTARIOS			GASTOS COMPROMET.	OBLIGACIONES RECONOCIDAS NETAS	PAGOS	OBLIGACIONES PENDIENTES DE PAGO A 31 DE DICIEMBRE	REMANENTES DE CRÉDITO
		INICIALES	MODIFICACIONES	DEFINITIVAS					
33	CULTURA.								
	334 PROMOCIÓN CULTURAL.								
	3347 PROMOCIÓN Y DIFUSIÓN MUSICAL	4.767.063,78		4.767.063,78	4.738.218,42	4.735.427,46	4.619.342,41	116.085,05	31.636,32
	Total Gr. Progra. . .	4.767.063,78		4.767.063,78	4.738.218,42	4.735.427,46	4.619.342,41	116.085,05	31.636,32
	Total Política	4.767.063,78		4.767.063,78	4.738.218,42	4.735.427,46	4.619.342,41	116.085,05	31.636,32
	Total Área de Gasto	4.767.063,78		4.767.063,78	4.738.218,42	4.735.427,46	4.619.342,41	116.085,05	31.636,32

(2015)

ESTADO DE LIQUIDACIÓN DEL PRESUPUESTO DE GASTOS: RESUMEN POR CLASIFICACIÓN PROGRAMA

Área de Gasto : 9 ACTUACIONES DE CARÁCTER GENERAL.

POLÍTICA	GRUPO PROG. SUBPROGRAMA	CRÉDITOS PRESUPUESTARIOS			GASTOS COMPROMET.	OBLIGACIONES RECONOCIDAS NETAS	PAGOS	OBLIGACIONES PENDIENTES DE PAGO A 31 DE DICIEMBRE	REMANENTES DE CRÉDITO
		INICIALES	MODIFICACIONES	DEFINITIVAS					
92	SERVICIOS DE CARÁCTER GENERAL.								
	929 IMPREVISTOS Y FUNCIONES NO CLASIFICADAS.								
	9291 ANTICIPO DE PAGA AL PERSONAL	1,00		1,00					1,00
	Total Gr. Progra. . .	1,00		1,00					1,00
	Total Política	1,00		1,00					1,00
	Total Área de Gasto	1,00		1,00					1,00
	Total	4.767.064,78		4.767.064,78	4.738.218,42	4.735.427,46	4.619.342,41	116.085,05	31.637,32

(2015)

ESTADO DE LIQUIDACIÓN DE PRESUPUESTO DE GASTOS POR GRUPO DE PROGRAMA Y CONCEPTO

Área de Gasto : 3 PRODUCCIÓN DE BIENES PÚBLICOS DE CARÁCTER PREFERENTE.

Política 33 CULTURA.

Grup. Prog. 334 PROMOCIÓN CULTURAL.

APLIC.			DENOMINACIÓN DE LOS CONCEPTOS	CRÉDITOS PRESUPUESTARIOS			GASTOS COMPROMET.	OBLIGACIONES RECONOCIDAS NETAS	PAGOS	OBLIGACIONES PENDIENTES DE PAGO A 31 DE DICIEMBRE	REMANENTES DE CRÉDITO
CL.Programa	CL.Económica			INICIALES	MODIFICACIONES	DEFINITIVAS					
G. Prog.	Cto.	Subcto.									
334	101	10100	Retribuciones básicas	68.383,54		68.383,54	68.909,85	68.909,85	68.909,85		-526,31
			CTO 101 Retribuciones básicas y otras remuneraciones del personal di	68.383,54		68.383,54	68.909,85	68.909,85	68.909,85		-526,31
			ART. 10 Órganos de gobierno y personal directivo	68.383,54		68.383,54	68.909,85	68.909,85	68.909,85		-526,31
334	130	13000	Retribuciones básicas	2.859.215,84	8.000,00	2.867.215,84	2.932.222,20	2.932.222,20	2.932.222,20		-65.006,36
334	130	13002	Otras remuneraciones	1,00		1,00					1,00
			CTO 130 Laboral Fijo	2.859.216,84	8.000,00	2.867.216,84	2.932.222,20	2.932.222,20	2.932.222,20		-65.005,36
334	131	13100	Personal Laboral temporal	189.609,22		189.609,22	156.826,81	156.826,81	156.826,81		32.782,41
			CTO 131 Laboral temporal	189.609,22		189.609,22	156.826,81	156.826,81	156.826,81		32.782,41
			ART. 13 Personal Laboral	3.048.826,06	8.000,00	3.056.826,06	3.089.049,01	3.089.049,01	3.089.049,01		-32.222,95
334	143	14301	Otro personal	1,00		1,00					1,00
			CTO 143 Otro personal	1,00		1,00					1,00
			ART. 14 Otro personal	1,00		1,00					1,00
334	151	15100	Gratificaciones	1,00		1,00					1,00
			CTO 151 Gratificaciones	1,00		1,00					1,00
			ART. 15 Incentivos al rendimiento	1,00		1,00					1,00
334	160	16000	Seguridad Social	927.946,41		927.946,41	908.113,35	908.113,35	831.586,39	76.526,96	19.833,06
334	160	16008	Asistencia médico-farmacéutica	5.000,00	2.000,00	7.000,00	5.152,85	5.152,85	5.152,85		1.847,15
			CTO 160 Cuotas sociales	932.946,41	2.000,00	934.946,41	913.266,20	913.266,20	836.739,24	76.526,96	21.680,21
334	162	16202	Transporte de personal		16.000,00	16.000,00	15.852,76	15.852,76	12.409,32	3.443,44	147,24
334	162	16204	Acción social	5.000,00		5.000,00					5.000,00
334	162	16205	Seguros	11.600,00		11.600,00	3.112,33	3.112,33	3.112,33		8.487,67
			CTO 162 Gastos sociales del personal	16.600,00	16.000,00	32.600,00	18.965,09	18.965,09	15.521,65	3.443,44	13.634,91

(2015)

ESTADO DE LIQUIDACIÓN DE PRESUPUESTO DE GASTOS POR GRUPO DE PROGRAMA Y CONCEPTO

Área de Gasto : 3 PRODUCCIÓN DE BIENES PÚBLICOS DE CARÁCTER PREFERENTE.

Política 33 CULTURA.

Grup. Prog. 334 PROMOCIÓN CULTURAL.

APLIC.			DENOMINACIÓN DE LOS CONCEPTOS	CRÉDITOS PRESUPUESTARIOS			GASTOS COMPROMET.	OBLIGACIONES RECONOCIDAS NETAS	PAGOS	OBLIGACIONES PENDIENTES DE PAGO A 31 DE DICIEMBRE	REMANENTES DE CRÉDITO
CL.Programa	CL.Económica			INICIALES	MODIFICACIONES	DEFINITIVAS					
G. Prog.	Cto.	Subcto.									
			ART. 16 Cuotas, prestaciones y gastos sociales a cargo del empleador	949.546,41	18.000,00	967.546,41	932.231,29	932.231,29	852.260,89	79.970,40	35.315,12
			CAP. 1 GASTOS DE PERSONAL	4.066.758,01	26.000,00	4.092.758,01	4.090.190,15	4.090.190,15	4.010.219,75	79.970,40	2.567,86
334	202	20200	Arrendamientos de edificios y otras construcciones	28.200,00	-610,00	27.590,00	27.588,48	27.588,48	27.588,48		1,52
			CTO 202 Arrendamientos de edificios y otras construcciones	28.200,00	-610,00	27.590,00	27.588,48	27.588,48	27.588,48		1,52
334	203	20300	Arrendamientos de maquinaria, instalaciones y utillaje	4.000,00	-850,00	3.150,00	3.123,60	3.123,60	2.034,60	1.089,00	26,40
			CTO 203 Arrendamientos de maquinaria, instalaciones y utillaje	4.000,00	-850,00	3.150,00	3.123,60	3.123,60	2.034,60	1.089,00	26,40
334	204	20400	Arrendamientos de material de transporte	1,00		1,00					1,00
			CTO 204 Arrendamientos de material de transporte	1,00		1,00					1,00
334	205	20500	Arrendamientos de mobiliario y enseres	1,00		1,00					1,00
			CTO 205 Arrendamientos de mobiliario y enseres	1,00		1,00					1,00
334	206	20600	Arrendamientos de equipos para procesos de información	1,00		1,00					1,00
			CTO 206 Arrendamientos de equipos para procesos de información	1,00		1,00					1,00
334	208	20800	Arrendamientos de otro inmovilizado material	30.000,00	3.286,00	33.286,00	32.027,10	32.027,10	29.885,70	2.141,40	1.258,90
			CTO 208 Arrendamientos de otro inmovilizado material	30.000,00	3.286,00	33.286,00	32.027,10	32.027,10	29.885,70	2.141,40	1.258,90
			ART. 20 Arrendamientos y cánones	62.203,00	1.826,00	64.029,00	62.739,18	62.739,18	59.508,78	3.230,40	1.289,82
334	212	21200	Edificios y otras construcciones	3.000,00	-2.000,00	1.000,00	496,67	496,67	494,18	2,49	503,33
			CTO 212 Edificios y otras construcciones	3.000,00	-2.000,00	1.000,00	496,67	496,67	494,18	2,49	503,33
334	213	21300	Maquinaria, instalaciones técnicas y utillaje	4.000,00	600,00	4.600,00	4.364,23	4.364,23	3.953,17	411,06	235,77
334	213	21301	Rep., Mant. y Cons. Instrumentos	4.000,00		4.000,00	3.810,90	3.810,90	3.810,90		189,10
			CTO 213 Maquinaria, instalaciones técnicas y utillaje	8.000,00	600,00	8.600,00	8.175,13	8.175,13	7.764,07	411,06	424,87

(2015)

ESTADO DE LIQUIDACIÓN DE PRESUPUESTO DE GASTOS POR GRUPO DE PROGRAMA Y CONCEPTO

Área de Gasto : 3 PRODUCCIÓN DE BIENES PÚBLICOS DE CARÁCTER PREFERENTE.

Política 33 CULTURA.

Grup. Prog. 334 PROMOCIÓN CULTURAL.

APLIC.			DENOMINACIÓN DE LOS CONCEPTOS	CRÉDITOS PRESUPUESTARIOS			GASTOS COMPROMET.	OBLIGACIONES RECONOCIDAS NETAS	PAGOS	OBLIGACIONES PENDIENTES DE PAGO A 31 DE DICIEMBRE	REMANENTES DE CRÉDITO
CL.Programa	CL.Económica			INICIALES	MODIFICACIONES	DEFINITIVAS					
G. Prog.	Cto.	Subcto.									
334	214	21400	Elementos de transporte	600,00	-600,00						
			CTO 214 Elementos de transporte	600,00	-600,00						
334	215	21500	Mobiliario	1,00		1,00				1,00	
			CTO 215 Mobiliario	1,00		1,00				1,00	
334	216	21600	Equipos para procesos de información	1,00		1,00				1,00	
			CTO 216 Equipos para procesos de información	1,00		1,00				1,00	
			ART. 21 Reparaciones, mantenimiento y conservación	11.602,00	-2.000,00	9.602,00	8.671,80	8.671,80	8.258,25	413,55	930,20
334	220	22000	Ordinario no inventariable	2.600,00	-200,00	2.400,00	2.025,30	2.025,30	1.520,97	504,33	374,70
334	220	22001	Prensa, revistas, libros y otras publicaciones	1.000,00	-900,00	100,00					100,00
334	220	22002	Material informático no inventariable	2.500,00	-400,00	2.100,00	1.625,66	1.625,66	1.625,66		474,34
			CTO 220 Material de oficina	6.100,00	-1.500,00	4.600,00	3.650,96	3.650,96	3.146,63	504,33	949,04
334	221	22100	Energía eléctrica	16.000,00	5.000,00	21.000,00	19.170,05	19.170,05	16.454,88	2.715,17	1.829,95
334	221	22101	Agua	1.000,00	20,00	1.020,00	1.316,81	1.316,81	1.256,40	60,41	-296,81
334	221	22103	Combustibles y carburantes	1,00		1,00					1,00
334	221	22104	Vestuario	1,00		1,00					1,00
334	221	22105	Productos alimenticios	1,00		1,00					1,00
334	221	22106	Productos farmacéuticos y material sanitario	1,00		1,00					1,00
334	221	22110	Productos de limpieza y aseo	500,00		500,00	5,65	5,65	5,65		494,35
334	221	22199	Otros suministros	400,00		400,00					400,00
			CTO 221 Suministros	17.904,00	5.020,00	22.924,00	20.492,51	20.492,51	17.716,93	2.775,58	2.431,49
334	222	22200	Servicios de telecomunicaciones	9.000,00	-2.747,00	6.253,00	5.456,39	5.456,39	5.060,49	395,90	796,61
334	222	22201	Postales	400,00	-300,00	100,00					100,00
334	222	22203	Informáticas	1,00		1,00					1,00

(2015)

ESTADO DE LIQUIDACIÓN DE PRESUPUESTO DE GASTOS POR GRUPO DE PROGRAMA Y CONCEPTO

Área de Gasto : 3 PRODUCCIÓN DE BIENES PÚBLICOS DE CARÁCTER PREFERENTE.

Política 33 CULTURA.

Grup. Prog. 334 PROMOCIÓN CULTURAL.

APLIC.			DENOMINACIÓN DE LOS CONCEPTOS	CRÉDITOS PRESUPUESTARIOS			GASTOS COMPROMET.	OBLIGACIONES RECONOCIDAS NETAS	PAGOS	OBLIGACIONES PENDIENTES DE PAGO A 31 DE DICIEMBRE	REMANENTES DE CRÉDITO
CL.Programa	CL.Económica			INICIALES	MODIFICACIONES	DEFINITIVAS					
G. Prog.	Cto.	Subcto.									
334	222	22204	Comunicaciones	3.000,00	-1.000,00	2.000,00	1.399,49	1.399,49	1.176,64	222,85	600,51
			CTO 222 Comunicaciones	12.401,00	-4.047,00	8.354,00	6.855,88	6.855,88	6.237,13	618,75	1.498,12
334	223	22300	Transportes	30.000,00	-2.800,00	27.200,00	26.626,05	26.626,05	25.077,25	1.548,80	573,95
			CTO 223 Transportes	30.000,00	-2.800,00	27.200,00	26.626,05	26.626,05	25.077,25	1.548,80	573,95
334	224	22400	Primas de seguros inmuebles	2.800,00	-1.140,00	1.660,00	1.650,66	1.650,66	1.650,66		9,34
334	224	22401	Primas de seguros de vehiculos	1,00		1,00					1,00
334	224	22402	Primas de otros seguros	16.000,00	-8.907,00	7.093,00	7.092,57	7.092,57	7.092,57		0,43
			CTO 224 Primas de seguros	18.801,00	-10.047,00	8.754,00	8.743,23	8.743,23	8.743,23		10,77
334	225	22502	Tributos de las Entidades locales	300,00	-165,00	135,00	134,75	134,75	134,75		0,25
			CTO 225 Tributos	300,00	-165,00	135,00	134,75	134,75	134,75		0,25
334	226	22601	Atenciones protocolarias y representativas	3.000,00		3.000,00	557,45	557,45	445,95	111,50	2.442,55
334	226	22602	Publicidad y propaganda	30.000,00		30.000,00	24.193,41	24.193,41	19.759,26	4.434,15	5.806,59
334	226	22603	Publicación en Diarios Oficiales	100,00		100,00					100,00
334	226	22604	Jurídicos, contenciosos	5.000,00		5.000,00	387,20	387,20	387,20		4.612,80
334	226	22606	Reuniones, conferencias y cursos	1,00	3.000,00	3.001,00	3.820,00	3.820,00	3.820,00		-819,00
334	226	22699	Otros gastos diversos	3.000,00	-387,00	2.613,00	1.212,76	1.212,76	1.212,76		1.400,24
			CTO 226 Gastos diversos	41.101,00	2.613,00	43.714,00	30.170,82	30.170,82	25.625,17	4.545,65	13.543,18
334	227	22700	Limpieza y aseo	9.000,00		9.000,00	9.376,22	8.521,26	7.775,20	746,06	478,74
334	227	22701	Seguridad	4.000,00	-1.300,00	2.700,00	696,93	696,93	547,05	149,88	2.003,07
334	227	22704	Custodia, depósito y almacenaje	1,00		1,00					1,00
334	227	22706	Estudios y trabajos técnicos	377.612,77		377.612,77	392.837,09	392.837,09	373.118,09	19.719,00	-15.224,32
334	227	22708	Servicios de recaudación a favor de la entidad	1,00		1,00					1,00
334	227	22799	Otros trabajos realizados por otras empresas y profesionales	34.000,00	-3.000,00	31.000,00	17.084,90	15.148,90	14.022,57	1.126,33	15.851,10

(2015)

ESTADO DE LIQUIDACIÓN DE PRESUPUESTO DE GASTOS POR GRUPO DE PROGRAMA Y CONCEPTO

Área de Gasto : 3 PRODUCCIÓN DE BIENES PÚBLICOS DE CARÁCTER PREFERENTE.
 Política 33 CULTURA.
 Grup. Prog. 334 PROMOCIÓN CULTURAL.

APLIC.			DENOMINACIÓN DE LOS CONCEPTOS	CRÉDITOS PRESUPUESTARIOS			GASTOS COMPROMET.	OBLIGACIONES RECONOCIDAS NETAS	PAGOS	OBLIGACIONES PENDIENTES DE PAGO A 31 DE DICIEMBRE	REMANENTES DE CRÉDITO
CL.Programa	CL.Económica			INICIALES	MODIFICACIONES	DEFINITIVAS					
G. Prog.	Cto.	Subcto.									
			CTO 227 Trabajos realizados por otras empresas y profesionales	424.614,77	-4.300,00	420.314,77	419.995,14	417.204,18	395.462,91	21.741,27	3.110,59
			ART. 22 Material, suministros y otros	551.221,77	-15.226,00	535.995,77	516.669,34	513.878,38	482.144,00	31.734,38	22.117,39
334	230	23010	Del personal directivo	1.275,00		1.275,00	902,85	902,85	774,51	128,34	372,15
334	230	23020	Del personal no directivo	42.000,00	2.700,00	44.700,00	43.598,55	43.598,55	43.580,55	18,00	1.101,45
			CTO 230 Dietas	43.275,00	2.700,00	45.975,00	44.501,40	44.501,40	44.355,06	146,34	1.473,60
334	231	23110	Del personal directivo	2.000,00		2.000,00	1.234,16	1.234,16	1.039,62	194,54	765,84
334	231	23120	Del personal no directivo	14.000,00	-13.300,00	700,00	541,49	541,49	440,74	100,75	158,51
			CTO 231 Locomoción	16.000,00	-13.300,00	2.700,00	1.775,65	1.775,65	1.480,36	295,29	924,35
334	233	23300	Indemnizaciones por razón del servicio	1,00		1,00					1,00
			CTO 233 Indemnizaciones por razón del servicio	1,00		1,00					1,00
			ART. 23 Indemnizaciones por razón del servicio	59.276,00	-10.600,00	48.676,00	46.277,05	46.277,05	45.835,42	441,63	2.398,95
334	240	24000	Gastos de edición y distribución	1,00		1,00					1,00
			CTO 240 Gastos de edición y distribución	1,00		1,00					1,00
			ART. 24 Gastos de publicaciones	1,00		1,00					1,00
			CAP. 2 GASTOS CORRIENTES EN BIENES Y SERVICIOS	684.303,77	-26.000,00	658.303,77	634.357,37	631.566,41	595.746,45	35.819,96	26.737,36
334	310	31000	Intereses	10.000,00		10.000,00	9.178,96	9.178,96	9.178,96		821,04
			CTO 310 Intereses	10.000,00		10.000,00	9.178,96	9.178,96	9.178,96		821,04
			ART. 31 De préstamos y otras operaciones financieras en euros	10.000,00		10.000,00	9.178,96	9.178,96	9.178,96		821,04
334	352	35200	Intereses de demora				51,32	51,32	51,32		-51,32
			CTO 352 Intereses de demora				51,32	51,32	51,32		-51,32

(2015)

ESTADO DE LIQUIDACIÓN DE PRESUPUESTO DE GASTOS POR GRUPO DE PROGRAMA Y CONCEPTO

Área de Gasto : 3 PRODUCCIÓN DE BIENES PÚBLICOS DE CARÁCTER PREFERENTE.
 Política 33 CULTURA.
 Grup. Prog. 334 PROMOCIÓN CULTURAL.

APLIC.			DENOMINACIÓN DE LOS CONCEPTOS	CRÉDITOS PRESUPUESTARIOS			GASTOS COMPROMET.	OBLIGACIONES RECONOCIDAS NETAS	PAGOS	OBLIGACIONES PENDIENTES DE PAGO A 31 DE DICIEMBRE	REMANENTES DE CRÉDITO
CL.Programa	CL.Económica			INICIALES	MODIFICACIONES	DEFINITIVAS					
G. Prog.	Cto.	Subcto.									
			ART. 35 Intereses de demora y otros gastos financieros				51,32	51,32	51,32		-51,32
			CAP. 3 GASTOS FINANCIEROS	10.000,00		10.000,00	9.230,28	9.230,28	9.230,28		769,72
334	622	62200	Edificios y otras construcciones	1,00		1,00					1,00
			CTO 622 Edificios y otras construcciones	1,00		1,00					1,00
334	623	62300	Maquinaria, instalaciones técnicas y utillaje	4.000,00		4.000,00	3.971,81	3.971,81	3.677,12	294,69	28,19
			CTO 623 Maquinaria, instalaciones técnicas y utillaje	4.000,00		4.000,00	3.971,81	3.971,81	3.677,12	294,69	28,19
334	624	62400	Elementos de transporte	1,00		1,00					1,00
			CTO 624 Elementos de transporte	1,00		1,00					1,00
334	625	62500	Mobiliario	1.000,00		1.000,00	468,81	468,81	468,81		531,19
			CTO 625 Mobiliario	1.000,00		1.000,00	468,81	468,81	468,81		531,19
334	626	62600	Equipos para procesos de información	1.000,00		1.000,00					1.000,00
			CTO 626 Equipos para procesos de información	1.000,00		1.000,00					1.000,00
			ART. 62 Inversión nueva asociada al funcionamiento operativo de los	6.002,00		6.002,00	4.440,62	4.440,62	4.145,93	294,69	1.561,38
			CAP. 6 INVERSIONES REALES	6.002,00		6.002,00	4.440,62	4.440,62	4.145,93	294,69	1.561,38
			TOTAL GR. PROGRA. 334	4.767.063,78		4.767.063,78	4.738.218,42	4.735.427,46	4.619.342,41	116.085,05	31.636,32

ESTADO DE LIQUIDACIÓN DE PRESUPUESTO DE GASTOS POR GRUPO DE PROGRAMA Y CONCEPTO

Área de Gasto : 9 ACTUACIONES DE CARÁCTER GENERAL.
 Política 92 SERVICIOS DE CARÁCTER GENERAL.
 Grup. Prog. 929 IMPREVISTOS Y FUNCIONES NO CLASIFICADAS.

APLIC.			DENOMINACIÓN DE LOS CONCEPTOS	CRÉDITOS PRESUPUESTARIOS			GASTOS COMPROMET.	OBLIGACIONES RECONOCIDAS NETAS	PAGOS	OBLIGACIONES PENDIENTES DE PAGO A 31 DE DICIEMBRE	REMANENTES DE CRÉDITO
CL.Programa	CL.Económica			INICIALES	MODIFICACIONES	DEFINITIVAS					
G. Prog.	Cto.	Subcto.									
929	830	83002	ANTICIPOS DE PAGAS AL PERSONAL A CORTO PLAZO	1,00		1,00					1,00
			CTO 830 Préstamos a corto plazo	1,00		1,00					1,00
			ART. 83 Concesión de préstamos fuera del sector público	1,00		1,00					1,00
			CAP. 8 ACTIVOS FINANCIEROS	1,00		1,00					1,00
			TOTAL GR. PROGRA. 929	1,00		1,00					1,00

ESTADO DE LIQUIDACIÓN DEL PRESUPUESTO DE GASTOS: RESUMEN POR CLASIFICACIÓN ECONÓMICA

Capítulo: 1 GASTOS DE PERSONAL

ARTÍCULO	CONCEPTO SUBCONCEPTO	CRÉDITOS PRESUPUESTARIOS			GASTOS COMPROMET.	OBLIGACIONES RECONOCIDAS NETAS	PAGOS	OBLIGACIONES PENDIENTES DE PAGO A 31 DE DICIEMBRE	REMANENTES DE CRÉDITO
		INICIALES	MODIFICACIONES	DEFINITIVAS					
10	Órganos de gobierno y personal directivo								
	101 Retribuciones básicas y otras remuneraciones del personal di								
	10100 Retribuciones básicas	68.383,54		68.383,54	68.909,85	68.909,85	68.909,85	-526,31	
	Total Concepto	68.383,54		68.383,54	68.909,85	68.909,85	68.909,85	-526,31	
	Total Artículo.	68.383,54		68.383,54	68.909,85	68.909,85	68.909,85	-526,31	
13	Personal Laboral								
	130 Laboral Fijo								
	13000 Retribuciones básicas	2.859.215,84	8.000,00	2.867.215,84	2.932.222,20	2.932.222,20	2.932.222,20	-65.006,36	
	13002 Otras remuneraciones	1,00		1,00				1,00	
	Total Concepto	2.859.216,84	8.000,00	2.867.216,84	2.932.222,20	2.932.222,20	2.932.222,20	-65.005,36	
	131 Laboral temporal								
	13100 Personal Laboral temporal	189.609,22		189.609,22	156.826,81	156.826,81	156.826,81	32.782,41	
	Total Concepto	189.609,22		189.609,22	156.826,81	156.826,81	156.826,81	32.782,41	
	Total Artículo.	3.048.826,06	8.000,00	3.056.826,06	3.089.049,01	3.089.049,01	3.089.049,01	-32.222,95	
14	Otro personal								
	143 Otro personal								
	14301 Otro personal	1,00		1,00				1,00	
	Total Concepto	1,00		1,00				1,00	
	Total Artículo.	1,00		1,00				1,00	
15	Incentivos al rendimiento								
	151 Gratificaciones								
	15100 Gratificaciones	1,00		1,00				1,00	
	Total Concepto	1,00		1,00				1,00	
	Total Artículo.	1,00		1,00				1,00	

ESTADO DE LIQUIDACIÓN DEL PRESUPUESTO DE GASTOS: RESUMEN POR CLASIFICACIÓN ECONÓMICA

Capítulo: 1 GASTOS DE PERSONAL

ARTÍCULO	CONCEPTO SUBCONCEPTO	CRÉDITOS PRESUPUESTARIOS			GASTOS COMPROMET.	OBLIGACIONES RECONOCIDAS NETAS	PAGOS	OBLIGACIONES PENDIENTES DE PAGO A 31 DE DICIEMBRE	REMANENTES DE CRÉDITO
		INICIALES	MODIFICACIONES	DEFINITIVAS					
16	Cuotas, prestaciones y gastos sociales a cargo del empleador								
160	Cuotas sociales								
16000	Seguridad Social	927.946,41		927.946,41	908.113,35	908.113,35	831.586,39	76.526,96	19.833,06
16008	Asistencia médico-farmacéutica	5.000,00	2.000,00	7.000,00	5.152,85	5.152,85	5.152,85		1.847,15
	Total Concepto	932.946,41	2.000,00	934.946,41	913.266,20	913.266,20	836.739,24	76.526,96	21.680,21
162	Gastos sociales del personal								
16202	Transporte de personal		16.000,00	16.000,00	15.852,76	15.852,76	12.409,32	3.443,44	147,24
16204	Acción social	5.000,00		5.000,00					5.000,00
16205	Seguros	11.600,00		11.600,00	3.112,33	3.112,33	3.112,33		8.487,67
	Total Concepto	16.600,00	16.000,00	32.600,00	18.965,09	18.965,09	15.521,65	3.443,44	13.634,91
	Total Artículo.	949.546,41	18.000,00	967.546,41	932.231,29	932.231,29	852.260,89	79.970,40	35.315,12
	Total Capítulo	4.066.758,01	26.000,00	4.092.758,01	4.090.190,15	4.090.190,15	4.010.219,75	79.970,40	2.567,86

ESTADO DE LIQUIDACIÓN DEL PRESUPUESTO DE GASTOS: RESUMEN POR CLASIFICACIÓN ECONÓMICA

Capítulo: 2 GASTOS CORRIENTES EN BIENES Y SERVICIOS

ARTÍCULO	CONCEPTO SUBCONCEPTO	CRÉDITOS PRESUPUESTARIOS			GASTOS COMPROMET.	OBLIGACIONES RECONOCIDAS NETAS	PAGOS	OBLIGACIONES PENDIENTES DE PAGO A 31 DE DICIEMBRE	REMANENTES DE CRÉDITO
		INICIALES	MODIFICACIONES	DEFINITIVAS					
20	Arrendamientos y cánones								
	202 Arrendamientos de edificios y otras construcciones								
	20200 Arrendamientos de edificios y otras construcciones	28.200,00	-610,00	27.590,00	27.588,48	27.588,48	27.588,48	1,52	
	Total Concepto	28.200,00	-610,00	27.590,00	27.588,48	27.588,48	27.588,48	1,52	
	203 Arrendamientos de maquinaria, instalaciones y utillaje								
	20300 Arrendamientos de maquinaria, instalaciones y utillaje	4.000,00	-850,00	3.150,00	3.123,60	3.123,60	2.034,60	1.089,00	
	Total Concepto	4.000,00	-850,00	3.150,00	3.123,60	3.123,60	2.034,60	1.089,00	
	204 Arrendamientos de material de transporte								
	20400 Arrendamientos de material de transporte	1,00		1,00				1,00	
	Total Concepto	1,00		1,00				1,00	
	205 Arrendamientos de mobiliario y enseres								
	20500 Arrendamientos de mobiliario y enseres	1,00		1,00				1,00	
	Total Concepto	1,00		1,00				1,00	
	206 Arrendamientos de equipos para procesos de información								
	20600 Arrendamientos de equipos para procesos de información	1,00		1,00				1,00	
	Total Concepto	1,00		1,00				1,00	
	208 Arrendamientos de otro inmovilizado material								
	20800 Arrendamientos de otro inmovilizado material	30.000,00	3.286,00	33.286,00	32.027,10	32.027,10	29.885,70	2.141,40	
	Total Concepto	30.000,00	3.286,00	33.286,00	32.027,10	32.027,10	29.885,70	2.141,40	
	Total Artículo.	62.203,00	1.826,00	64.029,00	62.739,18	62.739,18	59.508,78	3.230,40	
21	Reparaciones, mantenimiento y conservación								
	212 Edificios y otras construcciones								

(2015)

ESTADO DE LIQUIDACIÓN DEL PRESUPUESTO DE GASTOS: RESUMEN POR CLASIFICACIÓN ECONÓMICA

Capítulo: 2 GASTOS CORRIENTES EN BIENES Y SERVICIOS

ARTÍCULO	CONCEPTO SUBCONCEPTO	CRÉDITOS PRESUPUESTARIOS			GASTOS COMPROMET.	OBLIGACIONES RECONOCIDAS NETAS	PAGOS	OBLIGACIONES PENDIENTES DE PAGO A 31 DE DICIEMBRE	REMANENTES DE CRÉDITO
		INICIALES	MODIFICACIONES	DEFINITIVAS					
21200	Edificios y otras construcciones	3.000,00	-2.000,00	1.000,00	496,67	496,67	494,18	2,49	503,33
	Total Concepto	3.000,00	-2.000,00	1.000,00	496,67	496,67	494,18	2,49	503,33
213	Maquinaria, instalaciones técnicas y utillaje								
21300	Maquinaria, instalaciones técnicas y utillaje	4.000,00	600,00	4.600,00	4.364,23	4.364,23	3.953,17	411,06	235,77
21301	Rep., Mant. y Cons. Instrumentos	4.000,00		4.000,00	3.810,90	3.810,90	3.810,90		189,10
	Total Concepto	8.000,00	600,00	8.600,00	8.175,13	8.175,13	7.764,07	411,06	424,87
214	Elementos de transporte								
21400	Elementos de transporte	600,00	-600,00						
	Total Concepto	600,00	-600,00						
215	Mobiliario								
21500	Mobiliario	1,00		1,00					1,00
	Total Concepto	1,00		1,00					1,00
216	Equipos para procesos de información								
21600	Equipos para procesos de información	1,00		1,00					1,00
	Total Concepto	1,00		1,00					1,00
	Total Artículo.	11.602,00	-2.000,00	9.602,00	8.671,80	8.671,80	8.258,25	413,55	930,20
22	Material, suministros y otros								
220	Material de oficina								
22000	Ordinario no inventariable	2.600,00	-200,00	2.400,00	2.025,30	2.025,30	1.520,97	504,33	374,70
22001	Prensa, revistas, libros y otras publicaciones	1.000,00	-900,00	100,00					100,00
22002	Material informático no inventariable	2.500,00	-400,00	2.100,00	1.625,66	1.625,66	1.625,66		474,34
	Total Concepto	6.100,00	-1.500,00	4.600,00	3.650,96	3.650,96	3.146,63	504,33	949,04
221	Suministros								
22100	Energía eléctrica	16.000,00	5.000,00	21.000,00	19.170,05	19.170,05	16.454,88	2.715,17	1.829,95
22101	Agua	1.000,00	20,00	1.020,00	1.316,81	1.316,81	1.256,40	60,41	-296,81

ESTADO DE LIQUIDACIÓN DEL PRESUPUESTO DE GASTOS: RESUMEN POR CLASIFICACIÓN ECONÓMICA

Capítulo: 2 GASTOS CORRIENTES EN BIENES Y SERVICIOS

ARTÍCULO	CONCEPTO SUBCONCEPTO	CRÉDITOS PRESUPUESTARIOS			GASTOS COMPROMET.	OBLIGACIONES RECONOCIDAS NETAS	PAGOS	OBLIGACIONES PENDIENTES DE PAGO A 31 DE DICIEMBRE	REMANENTES DE CRÉDITO
		INICIALES	MODIFICACIONES	DEFINITIVAS					
22103	Combustibles y carburantes	1,00		1,00					1,00
22104	Vestuario	1,00		1,00					1,00
22105	Productos alimenticios	1,00		1,00					1,00
22106	Productos farmacéuticos y material sanitario	1,00		1,00					1,00
22110	Productos de limpieza y aseo	500,00		500,00	5,65	5,65	5,65		494,35
22199	Otros suministros	400,00		400,00					400,00
	Total Concepto	17.904,00	5.020,00	22.924,00	20.492,51	20.492,51	17.716,93	2.775,58	2.431,49
222	Comunicaciones								
22200	Servicios de telecomunicaciones	9.000,00	-2.747,00	6.253,00	5.456,39	5.456,39	5.060,49	395,90	796,61
22201	Postales	400,00	-300,00	100,00					100,00
22203	Informáticas	1,00		1,00					1,00
22204	Comunicaciones	3.000,00	-1.000,00	2.000,00	1.399,49	1.399,49	1.176,64	222,85	600,51
	Total Concepto	12.401,00	-4.047,00	8.354,00	6.855,88	6.855,88	6.237,13	618,75	1.498,12
223	Transportes								
22300	Transportes	30.000,00	-2.800,00	27.200,00	26.626,05	26.626,05	25.077,25	1.548,80	573,95
	Total Concepto	30.000,00	-2.800,00	27.200,00	26.626,05	26.626,05	25.077,25	1.548,80	573,95
224	Primas de seguros								
22400	Primas de seguros inmuebles	2.800,00	-1.140,00	1.660,00	1.650,66	1.650,66	1.650,66		9,34
22401	Primas de seguros de vehiculos	1,00		1,00					1,00
22402	Primas de otros seguros	16.000,00	-8.907,00	7.093,00	7.092,57	7.092,57	7.092,57		0,43
	Total Concepto	18.801,00	-10.047,00	8.754,00	8.743,23	8.743,23	8.743,23		10,77
225	Tributos								
22502	Tributos de las Entidades locales	300,00	-165,00	135,00	134,75	134,75	134,75		0,25
	Total Concepto	300,00	-165,00	135,00	134,75	134,75	134,75		0,25
226	Gastos diversos								



ESTADO DE LIQUIDACIÓN DEL PRESUPUESTO DE GASTOS: RESUMEN POR CLASIFICACIÓN ECONÓMICA

Capítulo: 2 GASTOS CORRIENTES EN BIENES Y SERVICIOS

ARTÍCULO	CONCEPTO SUBCONCEPTO	CRÉDITOS PRESUPUESTARIOS			GASTOS COMPROMET.	OBLIGACIONES RECONOCIDAS NETAS	PAGOS	OBLIGACIONES PENDIENTES DE PAGO A 31 DE DICIEMBRE	REMANENTES DE CRÉDITO
		INICIALES	MODIFICACIONES	DEFINITIVAS					
	22601 Atenciones protocolarias y representativas	3.000,00		3.000,00	557,45	557,45	445,95	111,50	2.442,55
	22602 Publicidad y propaganda	30.000,00		30.000,00	24.193,41	24.193,41	19.759,26	4.434,15	5.806,59
	22603 Publicación en Diarios Oficiales	100,00		100,00					100,00
	22604 Jurídicos, contenciosos	5.000,00		5.000,00	387,20	387,20	387,20		4.612,80
	22606 Reuniones, conferencias y cursos	1,00	3.000,00	3.001,00	3.820,00	3.820,00	3.820,00		-819,00
	22699 Otros gastos diversos	3.000,00	-387,00	2.613,00	1.212,76	1.212,76	1.212,76		1.400,24
	Total Concepto	41.101,00	2.613,00	43.714,00	30.170,82	30.170,82	25.625,17	4.545,65	13.543,18
	227 Trabajos realizados por otras empresas y profesionales								
	22700 Limpieza y aseo	9.000,00		9.000,00	9.376,22	8.521,26	7.775,20	746,06	478,74
	22701 Seguridad	4.000,00	-1.300,00	2.700,00	696,93	696,93	547,05	149,88	2.003,07
	22704 Custodia, depósito y almacenaje	1,00		1,00					1,00
	22706 Estudios y trabajos técnicos	377.612,77		377.612,77	392.837,09	392.837,09	373.118,09	19.719,00	-15.224,32
	22708 Servicios de recaudación a favor de la entidad	1,00		1,00					1,00
	22799 Otros trabajos realizados por otras empresas y profesionales	34.000,00	-3.000,00	31.000,00	17.084,90	15.148,90	14.022,57	1.126,33	15.851,10
	Total Concepto	424.614,77	-4.300,00	420.314,77	419.995,14	417.204,18	395.462,91	21.741,27	3.110,59
	Total Artículo.	551.221,77	-15.226,00	535.995,77	516.669,34	513.878,38	482.144,00	31.734,38	22.117,39
23	Indemnizaciones por razón del servicio								
	230 Dietas								
	23010 Del personal directivo	1.275,00		1.275,00	902,85	902,85	774,51	128,34	372,15
	23020 Del personal no directivo	42.000,00	2.700,00	44.700,00	43.598,55	43.598,55	43.580,55	18,00	1.101,45
	Total Concepto	43.275,00	2.700,00	45.975,00	44.501,40	44.501,40	44.355,06	146,34	1.473,60
	231 Locomoción								
	23110 Del personal directivo	2.000,00		2.000,00	1.234,16	1.234,16	1.039,62	194,54	765,84
	23120 Del personal no directivo	14.000,00	-13.300,00	700,00	541,49	541,49	440,74	100,75	158,51

(2015)

ESTADO DE LIQUIDACIÓN DEL PRESUPUESTO DE GASTOS: RESUMEN POR CLASIFICACIÓN ECONÓMICA

Capítulo: 2 GASTOS CORRIENTES EN BIENES Y SERVICIOS

ARTÍCULO	CONCEPTO SUBCONCEPTO	CRÉDITOS PRESUPUESTARIOS			GASTOS COMPROMET.	OBLIGACIONES RECONOCIDAS NETAS	PAGOS	OBLIGACIONES PENDIENTES DE PAGO A 31 DE DICIEMBRE	REMANENTES DE CRÉDITO
		INICIALES	MODIFICACIONES	DEFINITIVAS					
	Total Concepto	16.000,00	-13.300,00	2.700,00	1.775,65	1.775,65	1.480,36	295,29	924,35
233	Indemnizaciones por razón del servicio								
23300	Indemnizaciones por razón del servicio	1,00		1,00					1,00
	Total Concepto	1,00		1,00					1,00
	Total Artículo.	59.276,00	-10.600,00	48.676,00	46.277,05	46.277,05	45.835,42	441,63	2.398,95
24	Gastos de publicaciones								
240	Gastos de edición y distribución								
24000	Gastos de edición y distribución	1,00		1,00					1,00
	Total Concepto	1,00		1,00					1,00
	Total Artículo.	1,00		1,00					1,00
	Total Capítulo	684.303,77	-26.000,00	658.303,77	634.357,37	631.566,41	595.746,45	35.819,96	26.737,36



ESTADO DE LIQUIDACIÓN DEL PRESUPUESTO DE GASTOS: RESUMEN POR CLASIFICACIÓN ECONÓMICA

Capítulo: 3 GASTOS FINANCIEROS

ARTÍCULO	CONCEPTO SUBCONCEPTO	CRÉDITOS PRESUPUESTARIOS			GASTOS COMPROMET.	OBLIGACIONES RECONOCIDAS NETAS	PAGOS	OBLIGACIONES PENDIENTES DE PAGO A 31 DE DICIEMBRE	REMANENTES DE CRÉDITO
		INICIALES	MODIFICACIONES	DEFINITIVAS					
31	De préstamos y otras operaciones financieras en euros								
	310 Intereses								
	31000 Intereses	10.000,00		10.000,00	9.178,96	9.178,96	9.178,96	821,04	
	Total Concepto	10.000,00		10.000,00	9.178,96	9.178,96	9.178,96	821,04	
	Total Artículo.	10.000,00		10.000,00	9.178,96	9.178,96	9.178,96	821,04	
35	Intereses de demora y otros gastos financieros								
	352 Intereses de demora								
	35200 Intereses de demora				51,32	51,32	51,32	-51,32	
	Total Concepto				51,32	51,32	51,32	-51,32	
	Total Artículo.				51,32	51,32	51,32	-51,32	
	Total Capítulo	10.000,00		10.000,00	9.230,28	9.230,28	9.230,28	769,72	



ESTADO DE LIQUIDACIÓN DEL PRESUPUESTO DE GASTOS: RESUMEN POR CLASIFICACIÓN ECONÓMICA

Capítulo: 6 INVERSIONES REALES

ARTÍCULO	CONCEPTO SUBCONCEPTO	CRÉDITOS PRESUPUESTARIOS			GASTOS COMPROMET.	OBLIGACIONES RECONOCIDAS NETAS	PAGOS	OBLIGACIONES PENDIENTES DE PAGO A 31 DE DICIEMBRE	REMANENTES DE CRÉDITO
		INICIALES	MODIFICACIONES	DEFINITIVAS					
62	Inversión nueva asociada al funcionamiento operativo de los								
622	Edificios y otras construcciones								
62200	Edificios y otras construcciones	1,00		1,00				1,00	
	Total Concepto	1,00		1,00				1,00	
623	Maquinaria, instalaciones técnicas y utillaje								
62300	Maquinaria, instalaciones técnicas y utillaje	4.000,00		4.000,00	3.971,81	3.971,81	3.677,12	294,69	
	Total Concepto	4.000,00		4.000,00	3.971,81	3.971,81	3.677,12	294,69	
624	Elementos de transporte								
62400	Elementos de transporte	1,00		1,00				1,00	
	Total Concepto	1,00		1,00				1,00	
625	Mobiliario								
62500	Mobiliario	1.000,00		1.000,00	468,81	468,81	468,81	531,19	
	Total Concepto	1.000,00		1.000,00	468,81	468,81	468,81	531,19	
626	Equipos para procesos de información								
62600	Equipos para procesos de información	1.000,00		1.000,00				1.000,00	
	Total Concepto	1.000,00		1.000,00				1.000,00	
	Total Artículo.	6.002,00		6.002,00	4.440,62	4.440,62	4.145,93	294,69	
	Total Capítulo	6.002,00		6.002,00	4.440,62	4.440,62	4.145,93	294,69	

ESTADO DE LIQUIDACIÓN DEL PRESUPUESTO DE GASTOS: RESUMEN POR CLASIFICACIÓN ECONÓMICA

Capítulo: 8 ACTIVOS FINANCIEROS

ARTÍCULO	CONCEPTO SUBCONCEPTO	CRÉDITOS PRESUPUESTARIOS			GASTOS COMPROMET.	OBLIGACIONES RECONOCIDAS NETAS	PAGOS	OBLIGACIONES PENDIENTES DE PAGO A 31 DE DICIEMBRE	REMANENTES DE CRÉDITO
		INICIALES	MODIFICACIONES	DEFINITIVAS					
83	Concesión de préstamos fuera del sector público								
	830 Préstamos a corto plazo								
	83002 ANTICIPOS DE PAGAS AL PERSONAL A CORTO PLAZO	1,00		1,00				1,00	
	Total Concepto	1,00		1,00				1,00	
	Total Artículo.	1,00		1,00				1,00	
	Total Capítulo	1,00		1,00				1,00	
	Total	4.767.064,78		4.767.064,78	4.738.218,42	4.735.427,46	4.619.342,41	116.085,05	31.637,32

RESUMEN DE OBLIGACIONES RECONOCIDAS NETAS POR CLASIFICACIÓN PROGRAMA Y CAPÍTULO

ÁREA DE GASTO POLÍTICA GRUPO PROG.	CAPÍTULO								TOTAL
	1	2	3	4	6	7	8	9	
3 PRODUCCIÓN DE BIENES PÚBLICOS DE CARÁCTER PREFERENTE.									
33 CULTURA.									
334 PROMOCIÓN CULTURAL.	4.090.190,15	631.566,41	9.230,28		4.440,62				4.735.427,46
Total Política	4.090.190,15	631.566,41	9.230,28		4.440,62				4.735.427,46
Total Área de Gasto	4.090.190,15	631.566,41	9.230,28		4.440,62				4.735.427,46
9 ACTUACIONES DE CARÁCTER GENERAL.									
92 SERVICIOS DE CARÁCTER GENERAL.									
929 IMPREVISTOS Y FUNCIONES NO CLASIFICADAS.									
Total Política									
Total Área de Gasto									
Total	4.090.190,15	631.566,41	9.230,28		4.440,62				4.735.427,46

(2015)

RESUMEN DE OBLIGACIONES RECONOCIDAS NETAS POR CLASIFICACIÓN ECONÓMICA Y PROGRAMA

PROGRAMA	CAPÍTULO	ARTÍCULO	CONCEPTO	SUBCONCEPTO	OBLIGACIONES RECONOCIDAS NETAS
3347 PROMOCIÓN Y DIFUSIÓN MUSICAL	1				4.090.190,15
		10			68.909,85
			101		68.909,85
				10100	68.909,85
		13			3.089.049,01
			130		2.932.222,20
				13000	2.932.222,20
			131		156.826,81
				13100	156.826,81
		16			932.231,29
			160		913.266,20
				16000	908.113,35
				16008	5.152,85
			162		18.965,09
				16202	15.852,76
				16205	3.112,33
	2				631.566,41
		20			62.739,18
			202		27.588,48
				20200	27.588,48
			203		3.123,60



(2015)

RESUMEN DE OBLIGACIONES RECONOCIDAS NETAS POR CLASIFICACIÓN ECONÓMICA Y PROGRAMA

PROGRAMA	CAPÍTULO	ARTÍCULO	CONCEPTO	SUBCONCEPTO	OBLIGACIONES RECONOCIDAS NETAS
				20300	3.123,60
			208		32.027,10
				20800	32.027,10
		21			8.671,80
			212		496,67
				21200	496,67
			213		8.175,13
				21300	4.364,23
				21301	3.810,90
		22			513.878,38
			220		3.650,96
				22000	2.025,30
				22002	1.625,66
			221		20.492,51
				22100	19.170,05
				22101	1.316,81
				22110	5,65
			222		6.855,88
				22200	5.456,39
				22204	1.399,49
			223		26.626,05
				22300	26.626,05



RESUMEN DE OBLIGACIONES RECONOCIDAS NETAS POR CLASIFICACIÓN ECONÓMICA Y PROGRAMA

PROGRAMA	CAPÍTULO	ARTÍCULO	CONCEPTO	SUBCONCEPTO	OBLIGACIONES RECONOCIDAS NETAS
			224		8.743,23
				22400	1.650,66
				22402	7.092,57
			225		134,75
				22502	134,75
			226		30.170,82
				22601	557,45
				22602	24.193,41
				22604	387,20
				22606	3.820,00
				22699	1.212,76
			227		417.204,18
				22700	8.521,26
				22701	696,93
				22706	392.837,09
				22799	15.148,90
		23			46.277,05
			230		44.501,40
				23010	902,85
				23020	43.598,55
			231		1.775,65
				23110	1.234,16

(2015)

RESUMEN DE OBLIGACIONES RECONOCIDAS NETAS POR CLASIFICACIÓN ECONÓMICA Y PROGRAMA

PROGRAMA	CAPÍTULO	ARTÍCULO	CONCEPTO	SUBCONCEPTO	OBLIGACIONES RECONOCIDAS NETAS
				23120	541,49
	3				9.230,28
		31			9.178,96
			310		9.178,96
				31000	9.178,96
		35			51,32
			352		51,32
				35200	51,32
	6				4.440,62
		62			4.440,62
			623		3.971,81
				62300	3.971,81
			625		468,81
				62500	468,81
TOTAL PROGRAMA 3347					4.735.427,46
TOTAL GENERAL					4.735.427,46

ESTADO DE LIQUIDACIÓN DEL PRESUPUESTO POR BOLSA DE VINCULACIÓN

I.LIQUIDACIÓN DEL PRESUPUESTO DE GASTOS POR BOLSAS DE VINCULACIÓN

BOLSA DE VINCULACIÓN	CRÉDITOS PRESUPUESTARIOS			GASTOS COMPROMET.	OBLIGACIONES RECONOCIDAS NETAS	PAGOS	OBLIGACIONES PENDIENTES DE PAGO A 31 DE DICIEMBRE	REMANENTES DE CRÉDITO		
	INICIALES	MODIFICACIONES	DEFINITIVAS							
00	3347	1	4.066.758,01	26.000,00	4.092.758,01	4.090.190,15	4.090.190,15	4.010.219,75	79.970,40	2.567,86
00	3347	202	28.200,00	-610,00	27.590,00	27.588,48	27.588,48	27.588,48		1,52
00	3347	203	4.000,00	-850,00	3.150,00	3.123,60	3.123,60	2.034,60	1.089,00	26,40
00	3347	204	1,00		1,00					1,00
00	3347	205	1,00		1,00					1,00
00	3347	206	1,00		1,00					1,00
00	3347	208	30.000,00	3.286,00	33.286,00	32.027,10	32.027,10	29.885,70	2.141,40	1.258,90
00	3347	212	3.000,00	-2.000,00	1.000,00	496,67	496,67	494,18	2,49	503,33
00	3347	213	8.000,00	600,00	8.600,00	8.175,13	8.175,13	7.764,07	411,06	424,87
00	3347	214	600,00	-600,00						
00	3347	215	1,00		1,00					1,00
00	3347	216	1,00		1,00					1,00
00	3347	220	6.100,00	-1.500,00	4.600,00	3.650,96	3.650,96	3.146,63	504,33	949,04
00	3347	221	17.904,00	5.020,00	22.924,00	20.492,51	20.492,51	17.716,93	2.775,58	2.431,49
00	3347	222	12.401,00	-4.047,00	8.354,00	6.855,88	6.855,88	6.237,13	618,75	1.498,12
00	3347	223	30.000,00	-2.800,00	27.200,00	26.626,05	26.626,05	25.077,25	1.548,80	573,95
00	3347	224	18.801,00	-10.047,00	8.754,00	8.743,23	8.743,23	8.743,23		10,77
00	3347	225	300,00	-165,00	135,00	134,75	134,75	134,75		0,25
00	3347	226	41.101,00	2.613,00	43.714,00	30.170,82	30.170,82	25.625,17	4.545,65	13.543,18
00	3347	227	424.614,77	-4.300,00	420.314,77	419.995,14	417.204,18	395.462,91	21.741,27	3.110,59
00	3347	230	43.275,00	2.700,00	45.975,00	44.501,40	44.501,40	44.355,06	146,34	1.473,60
00	3347	231	16.000,00	-13.300,00	2.700,00	1.775,65	1.775,65	1.480,36	295,29	924,35
00	3347	233	1,00		1,00					1,00
00	3347	240	1,00		1,00					1,00
00	3347	3	10.000,00		10.000,00	9.230,28	9.230,28	9.230,28		769,72
00	3347	622	1,00		1,00					1,00
00	3347	623	4.000,00		4.000,00	3.971,81	3.971,81	3.677,12	294,69	28,19
00	3347	624	1,00		1,00					1,00
00	3347	625	1.000,00		1.000,00	468,81	468,81	468,81		531,19
00	3347	626	1.000,00		1.000,00					1.000,00
00	9291	830	1,00		1,00					1,00
Suma			4.767.064,78		4.767.064,78	4.738.218,42	4.735.427,46	4.619.342,41	116.085,05	31.637,32

ESTADO DE LIQUIDACIÓN DEL PRESUPUESTO
(2015)

II. LIQUIDACIÓN DEL PRESUPUESTO DE INGRESOS

APLICACIÓN PRESUP.	DESCRIPCIÓN	PREVISIONES PRESUPUESTARIAS			DERECHOS RECONOCIDOS	DERECHOS ANULADOS	DERECHOS CANCELADOS	DERECHOS RECONOCIDOS NETOS	RECAUDACIÓN NETA	DERECHOS PENDIENTES DE COBRO A 31 DE DICIEMBRE	EXCESO / DEFECTO PREVISIÓN
		INICIALES	MODIFICACIONES	DEFINITIVAS							
00	34400	PRECIOS PÚBLICOS FESTIVALES Y ESPECTÁCUL	1,00		1,00						-1,00
00	36400	BIENES Y SERVICIOS AL EXTERIOR	317.559,01		317.559,01	267.373,30	267.373,30	257.348,30	10.025,00		-50.185,71
00	39900	Otros ingresos diversos	1,00		1,00	2.271,30	2.271,30	2.271,30			2.270,30
00	45080	TRANSFEREN. CORRIENTE JUNTA DE ANDALUCÍA	2.059.557,00		2.059.557,00	2.059.557,00	2.059.557,00	1.647.645,58	411.911,42		
00	46200	TRANSF. CORRIENTES AYTO. DE MÁLAGA	2.389.945,77		2.389.945,77	2.389.945,77	2.389.945,77	2.219.230,00	170.715,77		
00	47000	TRANSFEREN. CORRIENTES EMPRESAS PRIVADAS									
00	52000	INTERESES DE DEPÓSITOS				348,09	348,09	348,09			348,09
00	83003	DEV. ANTICIPO DE PAGA AL PERSONAL	1,00		1,00						-1,00
Suma			4.767.064,78		4.767.064,78	4.719.495,46		4.719.495,46	4.126.843,27	592.652,19	-47.569,32

ESTADO DE EJECUCIÓN

Clasificación CAPÍTULO :	DENOMINACIÓN DE LOS CAPÍTULOS	Previsiones Iniciales	Modificaciones	Previsiones Definitivas	Derechos Netos	Der/Prev	Ingresos Realizados	Devoluciones de Ingresos	Recaudación Líquida	Rec/Der	Pendiente de Cobro	Estado de Ejecución
3	TASAS, PRECIOS PÚBLICOS Y OTROS INGRESOS	317.561,01		317.561,01	269.644,60	84,91	259.619,60		259.619,60	96,28	10.025,00	-47.916,41
4	TRANSFERENCIAS CORRIENTES	4.449.502,77		4.449.502,77	4.449.502,77	100,00	3.866.875,58		3.866.875,58	86,91	582.627,19	
5	INGRESOS PATRIMONIALES				348,09		348,09		348,09	100,00		348,09
8	ACTIVOS FINANCIEROS	1,00		1,00								-1,00
	Suma	4.767.064,78		4.767.064,78	4.719.495,46	99,00	4.126.843,27		4.126.843,27	87,44	592.652,19	-47.569,32

ESTADO DE LIQUIDACIÓN DEL PRESUPUESTO DE INGRESOS: RESUMEN POR CLASIFICACIÓN ECONÓMICA

(2015)

Capítulo: 3 TASAS, PRECIOS PÚBLICOS Y OTROS INGRESOS

ARTÍCULO	CONCEPTO SUBCONCEPTO	PREVISIONES PRESUPUESTARIAS			DERECHOS RECONOCIDOS	DERECHOS ANULADOS	DERECHOS CANCELADOS	DERECHOS RECONOCIDOS NETOS	RECAUDACIÓN NETA	DERECHOS PENDIENTES DE COBRO A 31 DE DICIEMBRE	EXCESO / DEFECTO PREVISIÓN
		INICIALES	MODIFICACIONES	DEFINITIVAS							
34	Precios públicos										
	344 Entradas a museos, exposiciones, espectáculos										
	34400 PRECIOS PUBLICOS Y ESPECTACULOS	1,00		1,00							-1,00
	Total Concepto	1,00		1,00							-1,00
	Total Artículo.	1,00		1,00							-1,00
36	Ventas										
	364 Ventas										
	36400 BIENES Y SERVICIOS AL EXTERIOR	317.559,01		317.559,01	267.373,30		267.373,30	257.348,30	10.025,00		-50.185,71
	Total Concepto	317.559,01		317.559,01	267.373,30		267.373,30	257.348,30	10.025,00		-50.185,71
	Total Artículo.	317.559,01		317.559,01	267.373,30		267.373,30	257.348,30	10.025,00		-50.185,71
39	Otros ingresos										
	399 Otros ingresos diversos										
	39900 Otros ingresos diversos	1,00		1,00	2.271,30		2.271,30	2.271,30			2.270,30
	Total Concepto	1,00		1,00	2.271,30		2.271,30	2.271,30			2.270,30
	Total Artículo.	1,00		1,00	2.271,30		2.271,30	2.271,30			2.270,30
	Total Capítulo	317.561,01		317.561,01	269.644,60		269.644,60	259.619,60	10.025,00		-47.916,41

(2015)

Capítulo: 4 TRANSFERENCIAS CORRIENTES

ARTÍCULO	CONCEPTO SUBCONCEPTO	PREVISIONES PRESUPUESTARIAS			DERECHOS RECONOCIDOS	DERECHOS ANULADOS	DERECHOS CANCELADOS	DERECHOS RECONOCIDOS NETOS	RECAUDACIÓN NETA	DERECHOS PENDIENTES DE COBRO A 31 DE DICIEMBRE	EXCESO / DEFECTO PREVISIÓN
		INICIALES	MODIFICACIONES	DEFINITIVAS							
45	De Comunidades Autónomas										
	450 De la Administración General de las Comunidades Autónomas										
	45080 Otras subvenciones corrientes de la Administración General d	2.059.557,00		2.059.557,00	2.059.557,00			2.059.557,00	1.647.645,58	411.911,42	
	Total Concepto	2.059.557,00		2.059.557,00	2.059.557,00			2.059.557,00	1.647.645,58	411.911,42	
	Total Articulo.	2.059.557,00		2.059.557,00	2.059.557,00			2.059.557,00	1.647.645,58	411.911,42	
46	De Entidades locales										
	462 De Ayuntamientos										
	46200 De Ayuntamientos	2.389.945,77		2.389.945,77	2.389.945,77			2.389.945,77	2.219.230,00	170.715,77	
	Total Concepto	2.389.945,77		2.389.945,77	2.389.945,77			2.389.945,77	2.219.230,00	170.715,77	
	Total Articulo.	2.389.945,77		2.389.945,77	2.389.945,77			2.389.945,77	2.219.230,00	170.715,77	
47	De empresas privadas										
	470 De empresas privadas										
	47000 TRANSF. CORRIENTES DE EMPRESAS PRIVADAS										
	Total Concepto										
	Total Articulo.										
	Total Capitulo	4.449.502,77		4.449.502,77	4.449.502,77			4.449.502,77	3.866.875,58	582.627,19	

ESTADO DE LIQUIDACIÓN DEL PRESUPUESTO DE INGRESOS: RESUMEN POR CLASIFICACIÓN ECONÓMICA

(2015)

Capítulo: 5 INGRESOS PATRIMONIALES

ARTÍCULO	CONCEPTO SUBCONCEPTO	PREVISIONES PRESUPUESTARIAS			DERECHOS RECONOCIDOS	DERECHOS ANULADOS	DERECHOS CANCELADOS	DERECHOS RECONOCIDOS NETOS	RECAUDACIÓN NETA	DERECHOS PENDIENTES DE COBRO A 31 DE DICIEMBRE	EXCESO / DEFECTO PREVISIÓN
		INICIALES	MODIFICACIONES	DEFINITIVAS							
52	Intereses de depósitos										
	520 Intereses de depósitos										
	52000 Intereses de depósitos				348,09			348,09	348,09		348,09
	Total Concepto				348,09			348,09	348,09		348,09
	Total Artículo.				348,09			348,09	348,09		348,09
	Total Capítulo				348,09			348,09	348,09		348,09

ESTADO DE LIQUIDACIÓN DEL PRESUPUESTO DE INGRESOS: RESUMEN POR CLASIFICACIÓN ECONÓMICA

(2015)

Capítulo: 8 ACTIVOS FINANCIEROS

ARTÍCULO	CONCEPTO SUBCONCEPTO	PREVISIONES PRESUPUESTARIAS			DERECHOS RECONOCIDOS	DERECHOS ANULADOS	DERECHOS CANCELADOS	DERECHOS RECONOCIDOS NETOS	RECAUDACIÓN NETA	DERECHOS PENDIENTES DE COBRO A 31 DE DICIEMBRE	EXCESO / DEFECTO PREVISIÓN
		INICIALES	MODIFICACIONES	DEFINITIVAS							
83	REINT. PREST. FUERA SECTOR PUBLICO										
	830 REINTEGRO DE PRESTAMOS A CORTO PLAZO										
	83003 DEV. ANTICIPO DE PAGA AL PERSONAL	1,00		1,00							-1,00
	Total Concepto	1,00		1,00							-1,00
	Total Articulo.	1,00		1,00							-1,00
	Total Capítulo	1,00		1,00							-1,00
	Total	4.767.064,78		4.767.064,78	4.719.495,46			4.719.495,46	4.126.843,27	592.652,19	-47.569,32



ESTADO DE LIQUIDACIÓN DEL PRESUPUESTO

III. RESULTADO PRESUPUESTARIO

EJERCICIO 2015

CONCEPTOS	DERECHOS RECONOCIDOS NETOS	OBLIGACIONES RECONOCIDAS NETAS	AJUSTES	RESULTADO PRESUPUESTARIO
a. Operaciones corrientes	4.719.495,46	4.730.986,84		-11.491,38
b) Operaciones de capital		4.440,62		-4.440,62
1.Total operaciones no financieras (a+b)	4.719.495,46	4.735.427,46		-15.932,00
c) Activos financieros				
d) Pasivos financieros				
2. Total operaciones financieras (c+d)				
I. RESULTADO PRESUPUESTARIO DEL EJERCICIO (I=1+2)	4.719.495,46	4.735.427,46		-15.932,00
<u>AJUSTES</u>				
3. Créditos gastados financiados con remanente de tesorería para gastos generales				
4. Desviaciones de financiación negativas del ejercicio				
5. Desviaciones de financiación positivas del ejercicio				
II. TOTAL AJUSTES (II=3+4-5)				
RESULTADO PRESUPUESTARIO AJUSTADO (I+II)				-15.932,00

EJERCICIO CORRIENTE
PRESUPUESTO DE GASTOS

Fecha Obtención 23/02/2016

Pág. 1

REMANENTES DE CRÉDITO

EJERCICIO 2015

APLIC. PRESUPUESTARIA	DESCRIPCIÓN	REMANENTES COMPROMETIDOS		REMANENTES NO COMPROMETIDOS	
		INCORPORABLES	NO INCORPORABLES	INCORPORABLES	NO INCORPORABLES
2015 00 3347 10100	RETRIBUCIONES BÁSICAS PERSONAL DIRECTIVO				-526,31
2015 00 3347 13000	RETRIBUCI. BASICAS PERSONAL LABORAL FIJO				-65.006,36
2015 00 3347 13002	Otras remuneraciones				1,00
2015 00 3347 13100	PERSONAL LABORAL TEMPORAL				32.782,41
2015 00 3347 14301	Otro personal				1,00
2015 00 3347 15100	GRATIFICACIONES				1,00
2015 00 3347 16000	SEGURIDAD SOCIAL				19.833,06
2015 00 3347 16008	Asistencia médico-farmacéutica			1.847,15	
2015 00 3347 16202	Transporte de personal			147,24	
2015 00 3347 16204	Acción social				5.000,00
2015 00 3347 16205	SEGUROS				8.487,67
2015 00 3347 20200	ARRENDAMIENTO EDIFICIOS Y OTRAS CONSTRUC				1,52
2015 00 3347 20300	ARRENDAMIENTO MAQUIN.INSTALA. Y UTILLAJE				26,40
2015 00 3347 20400	ARRENDAMIENTO DE MATERIAL DE TRANSPORTE				1,00
2015 00 3347 20500	ARRENDAMIENTO DE MOBILIARIO Y ENSERES				1,00
2015 00 3347 20600	ARRENDAMIENTO EQUIPO PROCESO INFORMACION				1,00
2015 00 3347 20800	ARRENDAMIENTO OTRO INMOVILIZADO MATERIAL			1.258,90	
2015 00 3347 21200	REP.MANT.Y CONS.EDIFIC.Y OTRAS CONSTRUCC				503,33
2015 00 3347 21300	REP.MANT.CONS.MAQUIN.INSTALAC.Y UTILLAJE			235,77	
2015 00 3347 21301	REPARACI.MANTENIMI.CONSERVA.INSTRUMENTOS				189,10
2015 00 3347 21400	REP.MANTENIM.CONSERV.MATERIAL TRANSPORTE				
2015 00 3347 21500	REPARA.MANTENIMI.CONSERVA. DE MOBILIARIO				1,00
2015 00 3347 21600	REPA.MANT.CONS.EQUIPO PROCES.INFORMACIÓN				1,00
2015 00 3347 22000	MATERIAL OFICINA ORDIN. NO INVENTARIABLE				374,70
2015 00 3347 22001	PRENSA,REVISTAS,LIBROS Y OTRAS PUBLICACI				100,00
2015 00 3347 22002	MATERIAL INFORMATICO NO INVENTARIABLE				474,34

EJERCICIO CORRIENTE
PRESUPUESTO DE GASTOS

Fecha Obtención 23/02/2016

Pág. 2

REMANENTES DE CRÉDITO

EJERCICIO 2015

APLIC. PRESUPUESTARIA	DESCRIPCIÓN	REMANENTES COMPROMETIDOS		REMANENTES NO COMPROMETIDOS	
		INCORPORABLES	NO INCORPORABLES	INCORPORABLES	NO INCORPORABLES
2015 00 3347 22100	SUMINISTRO DE ENERGIA ELECTRICA			1.829,95	
2015 00 3347 22101	SUMINISTRO DE AGUA				-296,81
2015 00 3347 22103	COMBUSTIBLES Y CARBURANTES				1,00
2015 00 3347 22104	VESTUARIO				1,00
2015 00 3347 22105	PRODUCTOS ALIMENTICIOS				1,00
2015 00 3347 22106	PRODUCTOS FARMACÉUTICOS				1,00
2015 00 3347 22110	PRODUCTOS DE LIMPIEZA Y ASEO				494,35
2015 00 3347 22199	OTROS SUMINISTROS				400,00
2015 00 3347 22200	SERVICIOS DE TELECOMUNICACIONES				796,61
2015 00 3347 22201	COMUNICACIONES POSTALES				100,00
2015 00 3347 22203	COMUNICACIONES INFORMATICAS				1,00
2015 00 3347 22204	SERVICIOS DE MENSAJERIA				600,51
2015 00 3347 22300	SERVICIOS DE TRANSPORTES				573,95
2015 00 3347 22400	SEGUROS DE INMUEBLES				9,34
2015 00 3347 22401	SEGUROS DE VEHICULOS				1,00
2015 00 3347 22402	OTROS SEGUROS				0,43
2015 00 3347 22502	TRIBUTOS DE LAS ENTIDADES LOCALES				0,25
2015 00 3347 22601	ATENCIONES PROTOCOLARIAS Y REPRESENTATIV				2.442,55
2015 00 3347 22602	PUBLICIDAD Y PROPAGANDA				5.806,59
2015 00 3347 22603	PUBLICACION EN DIARIOS OFICIALES				100,00
2015 00 3347 22604	GASTOS JURIDICOS Y CONTESTIOSOS				4.612,80
2015 00 3347 22606	REUNIONES, CONFERENCIAS Y CURSOS				-819,00
2015 00 3347 22699	OTROS GASTOS DIVERSOS				1.400,24
2015 00 3347 22700	LIMPIEZA Y ASEO	854,96			-376,22
2015 00 3347 22701	SERVICIOS DE SEGURIDAD				2.003,07
2015 00 3347 22704	CUSTODIA, DEPOSITO Y ALMACENAJE				1,00

EJERCICIO CORRIENTE
PRESUPUESTO DE GASTOS


Fecha Obtención 23/02/2016

Pág. 3

REMANENTES DE CRÉDITO

EJERCICIO 2015

APLIC. PRESUPUESTARIA	DESCRIPCIÓN	REMANENTES COMPROMETIDOS		REMANENTES NO COMPROMETIDOS	
		INCORPORABLES	NO INCORPORABLES	INCORPORABLES	NO INCORPORABLES
2015 00 3347 22706	ESTUDIOS Y TRABAJOS TECNICOS				-15.224,32
2015 00 3347 22708	SERVICI.RECAUDACION A FAVOR DE ESTE CONSORCIO				1,00
2015 00 3347 22799	OTROS TRABA.REALIZ.OTRAS EMPRE. Y PROFES	1.936,00			13.915,10
2015 00 3347 23010	DIETAS DEL PERSONAL DIRECTIVO				372,15
2015 00 3347 23020	DIETAS DEL PERSONAL NO DIRECTIVO			1.101,45	
2015 00 3347 23110	LOCOMOCION DEL PERSONAL DIRECTIVO				765,84
2015 00 3347 23120	LOCOMOCION DEL PERSONAL NO DIRECTIVO				158,51
2015 00 3347 23300	OTRAS INDEMNIZACIONES				1,00
2015 00 3347 24000	EDICIONES Y PUBLICACIONES				1,00
2015 00 3347 31000	INTERESES				821,04
2015 00 3347 35200	Intereses de demora				-51,32
2015 00 3347 62200	INVERSION NUEVA EDIFI. Y OTRAS CONSTRUCC			1,00	
2015 00 3347 62300	INVERSION NUEVA MAQUIN.INSTALA.Y UTILLAJ			28,19	
2015 00 3347 62400	INVERSION NUEVA MATERIAL DE TRANSPORTE			1,00	
2015 00 3347 62500	INVERSION NUEVA MOBILIARIO Y ENSERES			531,19	
2015 00 3347 62600	INVERSION NUEVA SERVICIOS DE INFORMACI6N			1.000,00	
2015 00 9291 83002	ANTICIPOS DE PAGAS AL PERSONAL A CORTO PLAZO			1,00	
TOTAL		2.790,96		7.982,84	20.863,52



ESTADO DEL REMANENTE DE TESORERÍA

EJERCICIO 2015

CUENTAS	COMPONENTES	IMPORTES		IMPORTES	
		AÑO		AÑO ANTERIOR	
57,556	1. Fondos líquidos		243.010,32		
	2. Derechos pendientes de cobro		592.652,19		
430	+ del Presupuesto corriente	592.652,19			
431	+ de Presupuestos cerrados				
257,258,270,275,440,442, 449,456,470,471,472,537, 538,550,565,566	+ de Operaciones no presupuestarias				
	3. Obligaciones pendientes de pago		348.743,87		
400	+ del Presupuesto corriente	116.085,05			
401	+ de Presupuestos cerrados				
165,166,180,185,410,414, 419,453,456,475,476,477, 502,515,516,521,550,560, 561	+ de Operaciones no presupuestarias	232.658,82			
	4. Partidas pendientes de aplicación				
554,559	- cobros realizados pendientes de aplicación definitiva				
555,5581,5585	+ pagos realizados pendientes de aplicación definitiva				
	I. Remanente de tesorería total (1 + 2 - 3 + 4)		486.918,64		
2961,2962,2981,2982,49 00,4901,4902,4903,5961 ,5962,5981,5982	II. Saldos de dudoso cobro				
	III. Exceso de financiación afectada				
	IV. Remanente de tesorería para gastos generales (I - II - III)		486.918,64		



EJERCICIOS CERRADOS
OBLIGACIONES DE PRESUPUESTOS CERRADOS

EJERCICIO 2015

Aplic. Presupuestaria	Descripción	Obligaciones pendientes de pago a 1 de Enero	Modificaciones saldo inicial y anulaciones	Total Obligaciones	Prescripciones	Pagos realizados	Obligaciones pendientes de pago a 31 de Diciembre
2014.00.3347.16000	SEGURIDAD SOCIAL	206.916,31		206.916,31		206.916,31	
2014.00.3347.20400	ARRENDAMIENTO DE MATERIAL DE TRANSPORTE	1.355,20		1.355,20		1.355,20	
2014.00.3347.21300	REP.MANT.CON.S.MAQUIN.INST ALAC.Y UTILLAJE	832,81		832,81		832,81	
2014.00.3347.21301	REPARACI.MANTENIMI.CONSE RVA.INSTRUMENTOS	727,05		727,05		727,05	
2014.00.3347.22000	MATERIAL OFICINA ORDIN. NO INVENTARIABLE	678,49		678,49		678,49	
2014.00.3347.22002	MATERIAL INFORMATICO NO INVENTARIABLE	240,06		240,06		240,06	
2014.00.3347.22101	SUMINISTRO DE AGUA	17,51		17,51		17,51	
2014.00.3347.22200	SERVICIOS DE TELECOMUNICACIONES	120,00		120,00		120,00	
2014.00.3347.22204	SERVICIOS DE MENSAJERIA	225,46		225,46		225,46	
2014.00.3347.22601	ATENCIONES PROTOCOLARIAS Y	33,77		33,77		33,77	
2014.00.3347.22602	PUBLICIDAD Y PROPAGANDA	11.243,84		11.243,84		11.243,84	
2014.00.3347.22604	GASTOS JURIDICOS Y CONTESIOSOS	95,19		95,19		95,19	
2014.00.3347.22700	LIMPIEZA Y ASEO	467,25		467,25		467,25	
2014.00.3347.22706	ESTUDIOS Y TRABAJOS TECNICOS	41.775,53		41.775,53		41.775,53	
2014.00.3347.22799	OTROS TRABA.REALIZ.OTRAS EMPRE. Y PROFES	4.762,75		4.762,75		4.762,75	



EJERCICIOS CERRADOS
OBLIGACIONES DE PRESUPUESTOS CERRADOS

EJERCICIO 2015

Aplic. Presupuestaria	Descripción	Obligaciones pendientes de pago a 1 de Enero	Modificaciones saldo inicial y anulaciones	Total Obligaciones	Prescripciones	Pagos realizados	Obligaciones pendientes de pago a 31 de Diciembre
2014.00.3347.23110	LOCOMOCION DEL PERSONAL DIRECTIVO	18,08		18,08		18,08	
2014.00.3347.23120	LOCOMOCION DEL PERSONAL NO DIRECTIVO	2.282,28		2.282,28		2.282,28	
		271.791,58		271.791,58		271.791,58	

EJERCICIOS CERRADOS

Fecha Obtención 23/02/2016

DERECHOS A COBRAR DE PRESUPUESTOS CERRADOS

Pág. 1

EJERCICIO 2015

APLICACIÓN PRESUPUESTARIA	DESCRIPCIÓN	PENDIENTE DE COBRO A 1 DE ENERO	MODIFICACIONES SALDO INICIAL	DERECHOS ANULADOS		TOTAL DERECHOS ANULADOS
				ANULACIÓN DE LIQUIDACIONES	APLAZAMIENTO Y FRACCIONAMIENTO	
2014.00.40000	TRANSFER. CORRIENTE EXCMO. AYUNT. MÁLAGA	170.715,77				
2014.00.45080	TRANSFEREN. CORRIENTE JUNTA DE ANDALUCÍA	410.509,13				
	TOTAL	581.224,90				

**EJERCICIOS CERRADOS
DERECHOS A COBRAR DE PRESUPUESTOS CERRADOS**

EJERCICIO 2015

APLICACIÓN PRESUPUESTARIA	DESCRIPCIÓN	DERECHOS CANCELADOS				TOTAL DERECHOS CANCELADOS	RECAUDACIÓN	PENDIENTE DE COBRO A 31 DE DICIEMBRE
		COBROS EN ESPECIE	INSOLVENCIAS	PRESCRIPCIONES	OTRAS CAUSAS			
2014.00.40000	TRANSFER. CORRIENTE EXCMO. AYUNT. Málaga						170.715,77	
2014.00.45080	TRANSFEREN. CORRIENTE JUNTA DE ANDALUCÍA						410.509,13	
TOTAL							581.224,90	

ACTA DE ARQUEO	PRESUPUESTO 2015	Periodo desde	1/12	a 31/12
-----------------------	------------------	---------------	------	---------

Existencia anterior al periodo	333.613,40
<u>INGRESOS</u>	
De Presupuesto.	412.980,06
Por operaciones no Presup.	104.571,60
Por Reintegros de Pago.	0,00
De Recursos de Otros Entes.	0,00
Por Movimientos Internos.	0,00
De Operaciones Comerciales	0,00
TOTAL INGRESOS	517.551,66
Suman Existencias + Ingresos	851.165,06
<u>PAGOS</u>	
De Presupuesto.	590.246,31
Por operaciones no Presup.	17.908,43
Por Devolución de Ingresos.	0,00
De Recursos de Otros Entes.	0,00
Por Movimientos Internos	0,00
De Operaciones Comerciales	0,00
Por diferencias de redondeo del Euro	0,00
TOTAL PAGOS	608.154,74
Existencias a fin del periodo	243.010,32

ACTA DE ARQUEO PRESUPUESTO 2015 Periodo desde 1/12 a 31/12

ORD.	Descripción del Ordinal Nº Cuenta	SALDO INICIAL	ANTERIOR		PERIODO			EXISTENCIAS
			INGRESOS	PAGOS	E. INICIAL	INGRESOS	PAGOS	
201	UNICAJA MALAGA 38 ES-08-21032034230030003019	418.074,40	4.305.675,95	4.390.136,95	333.613,40	412.980,06	503.583,14	243.010,32
204	UNICAJA ES-93-21032034210020023294							
205	UNICAJA ES-76-21032034280020024033							
206	UNICAJA ES-38-21032034200020024042							
207	UNICAJA IPF 2103-2034 ES-10-21032034290020024202							
	Totales	418.074,40	4.305.675,95	4.390.136,95	333.613,40	412.980,06	503.583,14	243.010,32

ACTA DE ARQUEO PRESUPUESTO 2015 Periodo desde 1/12 a 31/12

ESTADO DEMOSTRATIVO DEL ACTA DE ARQUEO

INGRESOS	INGRESOS BRUTOS	AJUSTES	INGRESOS LIQUIDOS
Existencia anterior al periodo	333.613,40		333.613,40
De Presupuesto de Ingresos, directos en Tesorería	412.980,06		412.980,06
Descontados en Pagos de Pto. Gastos	0,00	0,00	0,00
Descontados en Pagos No Presupuestarios	0,00	0,00	0,00
Descontados en Pagos por Dev. Ingresos	0,00	0,00	0,00
Descontados en Pagos de Recursos Otros Entes	0,00	0,00	0,00
Aplicaciones Definitivas de Ingresos Presupuestarios	0,00	0,00	0,00
De Operaciones No Presupuestarias, directos en Tesorería	0,00		0,00
Descontados en Pagos de Pto. Gastos	104.571,60	-104.571,60	0,00
Descontados en Pagos No Presupuestarios	0,00	0,00	0,00
Descontados en Pagos por Dev. Ingresos	0,00	0,00	0,00
Descontados en Pagos de Recursos Otros Entes	0,00	0,00	0,00
Ingresos de IVA Repercutido Deducible	0,00		0,00
Aplicaciones Provisionales de Ingresos	0,00		0,00
Aplicaciones Definitivas de Ingresos No Presupuestarios	0,00	0,00	0,00
Aplicaciones Definitivas de IVA Repercutido Deducible	0,00	0,00	0,00
Por Reintegros de Pagos, directos en Tesorería	0,00		0,00
Descontados en Pagos a Reintegros de Gastos	0,00	0,00	0,00
Aplicaciones Definitivas a Reintegros de Gastos	0,00	0,00	0,00
De Recursos de Otros Entes Públicos, directos en Tesorería	0,00	0,00	0,00
Aplicaciones Definitivas de Recursos de Otros Entes	0,00	0,00	0,00
Por Movimientos Internos de Tesorería	0,00		0,00
De Operaciones Comerciales	0,00		0,00
	Descuentos en Reintegros	0,00	0,00
TOTAL INGRESOS	517.551,66	-104.571,60	412.980,06
Suman Existencias más INGRESOS	851.165,06		746.593,46

ACTA DE ARQUEO PRESUPUESTO 2015 Periodo desde 1/12 a 31/12

ESTADO DEMOSTRATIVO DEL ACTA DE ARQUEO

PAGOS

	PAGOS BRUTOS	AJUSTES	PAGOS LIQUIDOS
De Presupuesto, directos de Tesorería	590.246,31		590.246,31
De Operaciones No Presupuestarias, directos en Tesorería	17.908,43		17.908,43
Pagos de IVA Soportado Deducible en Gastos	0,00		0,00
Pagos de IVA Soportado en Oper. No Presupuestarias	0,00		0,00
Pagos de IVA Soportado en Dev. de Ingresos	0,00		0,00
Por descuentos No Presupuestarios en Reintegros de Gastos	0,00		0,00
Por descuentos No Presupuestarios en Reintegros de R.O.E.	0,00		0,00
Por Aplicaciones Definitivas de Ingresos	0,00	0,00	0,00
Por Devolución de Ingresos, directos de Tesorería	0,00		0,00
Descontados en Reintegros de Pagos de Pto. de Gastos	0,00	0,00	0,00
Descontados en Reintegros de Pagos de Recursos Otros Entes	0,00	0,00	0,00
De Recursos de Otros Entes Públicos	0,00		0,00
Por Movimientos Internos de Tesorería	0,00		0,00
De Operaciones Comerciales	0,00		0,00
	Descuentos en Pagos	-104.571,60	-104.571,60
TOTAL PAGOS	608.154,74	-104.571,60	503.583,14
Existencias a fin del periodo	243.010,32		243.010,32

ARQUEO ORDINARIO AL 31 DE DICIEMBRE DE 2015

En Málaga, se reúnen D. Juan Carlos Ramírez Aguilar, Gerente, D. Rafael Talavera Bernal, Tesorero y D. Emilio González Jaime, Interventor Adjunto, al fin de practicar Arqueo de Fondos Ordinarios correspondientes al 31 DE DICIEMBRE DE 2015. Tras efectuar las pertinentes comprobaciones, resultan conformes con el siguiente resultado:

Existencias Iniciales al 01-Diciembre-2015.....	333.613,40 €
Cobros del 01-Diciembre-2015 al 31-Diciembre-2015.....	517.551,66 €
Pagos del 01-Diciembre-2015 al 31-Diciembre-2015.....	608.154,74 €
 Existencias finales al 31-Diciembre-2015.....	 243.010,32 €
 Saldo en banco "Unicaja"	 243.066,42 €
 Saldo Bancario al 31-Diciembre-2015.....	 243.066,42 €
 Diferencia	 56,10 €


Suman las existencias finales al 31 DE DICIEMBRE DE 2015 la cantidad de 243.010,32 Euros.

Y para que conste y surta efecto donde proceda firman el presente documento en

MÁLAGA a 31 DE DICIEMBRE DE 2015.



El Gerente



El Tesorero



El Interventor





ORQUESTA FILARMÓNICA DE MÁLAGA

Organismo: CONSORCIO ORQUESTA CIUDAD DE MALAGA

Conciliación Bancaria al 31 DE DICIEMBRE DE 2015


A.-Saldo al 31-Diciembre-2015 según certificaciones bancarias	243.066,42 €
B.- MAS PAGOS EFECTUADOS POR BANCO PENDIENTES DE FORMALIZAR	0,00 €
C.- MENOS PAGOS EFECTUADOS POR EL CONSORCIO PENDIENTES EN BANCO	56,10 €
Fecha Contable Importe	
28/12/2015 Dietas Manutención Javier Andres Rojo	56,10 €
D.-MENOS COBROS EFECTUADOS POR BANCO PENDIENTES DE FORMALIZAR	0,00 €
Fecha Contable Concepto Importe	
E.- MAS COBROS EFECTUADOS POR EL CONSORCIO PENDIENTES EN BANCO	0,00 €
Fecha Contable Concepto Importe	

Y para que conste y surta efecto donde proceda firman el presente documento en

MÁLAGA a 31 DE DICIEMBRE DE 2015



El Gerente



El Tesorero



El Interventor

INFORME DE ADMINISTRACIÓN

Asunto: DIFERENCIAS DE ARQUEO EN CONCILIACIÓN BANCARIA

En la conciliación bancaria a fecha 31 de diciembre de 2015 aparece como único apunte como pago contabilizado por el consorcio y pendiente por el banco el siguiente:

28/diciembre/2015 - Dietas Manutención del trabajador Javier Andrés Rojo - 56,10 Euros

Se informa asimismo que dicha discrepancia ha quedado resuelta el pasado 11 de enero de 2016.

Para que conste, firma el presente informe en

Málaga, a 23 de febrero de 2016

Francisco Javier Melero Morales



Técnico de Administración



DÑA. BEATRIZ DURAN DEL CASTILLO, INTERVENTORA DE LA SUCURSAL 3017 – MALAGA MOLINILLO DE LA ENTIDAD UNICAJA BANCO S.A.

CERTIFICA:


Que, consultados los archivos de esta Entidad, aparece la cuenta número (IBAN) ES08 2103 2034 2300 3000 3019 con un saldo a SU FAVOR el día 31 de DICIEMBRE de 2015 de 243.066,42 EUR.

Asimismo, dicha cuenta aparece a nombre de:

CONSORCIO ORQUESTA CIUDAD DE MALAGA, con N.I.F.: Q7955058H

Y para que así conste, y a petición del interesado, se extiende el presente certificado en MALAGA a 7 DE ENERO DE 2016.

Fdo.: DÑA. BEATRIZ DURAN DEL CASTILLO
INTERVENTORA, Sucursal: 3017 – MALAGA MOLINILLO





**AYUNTAMIENTO
DE MÁLAGA**



**JUNTA DE
ANDALUCÍA**

Fecha Obtención 23/02/2016
Pág. 1

GASTOS CON FINANCIACIÓN AFECTADA

DESVIACIONES DE FINANCIACIÓN

EJERCICIO 2015

CÓDIGO DE GASTO	DESCRIPCIÓN	DESVIACIONES DEL EJERCICIO		DESVIACIONES ACUMULADAS	
		POSITIVAS	NEGATIVAS	POSITIVAS	NEGATIVAS
TOTAL					

OPERACIONES NO PRESUPUESTARIAS DE TESORERÍA

EJERCICIO: 2015

1.- DEUDORES

CONCEPTO	DESCRIPCIÓN	SALDO 1 DE ENERO	MODIFICACIONES SALDO INICIAL	CARGOS REALIZADOS EN EJERCICIO	TOTAL DEUDORES	ABONOS REALIZADOS EN EJERCICIO	DEUDORES PENDIENTES DE COBRO A 31 DE DICIEMBRE
10010	FIANZAS POR ACTUACIONES SGAE						
10020	PAGOS DUPLICADOS O EXCESIVOS						
10030	SEGURIDAD SOCIAL DEUDORA						
10040	HACIENDA PUBLICA DEUDOR POR IVA						
10041	HACIENDA PUBLICA I.V.A. SOPORTADO						
10042	DEUDORES POR I.V.A.						
10052	ANTICIPOS DE CAJA FIJA						
90001	HACIENDA PUBLICA I.V.A. SOPORTADO						
TOTAL							

OPERACIONES NO PRESUPUESTARIAS DE TESORERÍA

EJERCICIO: 2015

Fecha Obtención 23/02/2016

Pág. 1

2.- ACREEDORES

CONCEPTO	DESCRIPCIÓN	SALDO 1 DE ENERO	MODIFICACIONES SALDO INICIAL	ABONOS REALIZADOS EN EJERCICIO	TOTAL ACREEDORES	CARGOS REALIZADOS EN EJERCICIO	ACREEDORES PDTES. DE PAGO A 31 DE DICIEMBRE
20001	HACIENDA PUBLICA ACREEDORA POR IRPF	173.039,13		623.704,44	796.743,57	622.213,00	174.530,57
20002	I.R.P.F. RETENCION ARRENDAMIENTOS						
20003	I.R.P.F. RETENIDO A EXTRANJEROS NO RESIDENTES	1.237,50		11.659,74	12.897,24	7.257,24	5.640,00
20010	HACIENDA PUBL. ACREEDORA OTROS CONCEPTOS						
20030	CUOTA TRABJADOR A LA SEGURIDAD SOCIAL	15.993,68		196.903,23	212.896,91	196.891,14	16.005,77
20040	HACIEDA PUBL. ACREEDORA POR I.V.A.	1.050,00		10.162,90	11.212,90	6.277,90	4.935,00
20041	IVA RETENIDO A NO RESIDENTES						
20049	ACREEDORES POR I.V.A.						
20160	EMBARGOS JUDICIALES	1,00			1,00		1,00
20600	OTROS ACREEDORES NO PRESUPUESTARIOS	30.050,61			30.050,61		30.050,61
20999	CONCEPTO DE EMBARGOS	3.285,16		14.368,14	17.653,30	16.157,43	1.495,87
91001	HACIENDA PUBLICA I.V.A. REPERCUTIDO						
TOTAL		224.657,08		856.798,45	1.081.455,53	848.796,71	232.658,82



OPERACIONES NO PRESUPUESTARIAS DE TESORERÍA

Fecha Obtención 23/02/2016

Pág. 1

EJERCICIO: 2015

3.- APLICAC. PENDIENTES DE APLICACIÓN. COBROS.

CONCEPTO	DESCRIPCIÓN	COBROS PDTES. DE APLICACIÓN A 1 DE ENERO	MODIFICACIONES SALDO INICIAL	COBROS REALIZADOS EN EJERCICIO	TOTAL COBROS PDTES. APLICACIÓN	COBROS APLICADOS EN EJERCICIO	COBROS PDTES. DE APLICACIÓN A 31 DE DICIEMBRE
30101	INGRESOS EN CAJA PENDIENT. DE APLICACION						
	TOTAL						

OPERACIONES NO PRESUPUESTARIAS DE TESORERÍA

Fecha Obtención 23/02/2016

Pág. 1

EJERCICIO: 2015

4.- APLICAC. PENDIENTES DE APLICACIÓN. PAGOS.

CONCEPTO	DESCRIPCIÓN	PAGOS PDTES. APLICACIÓN A 1 DE ENERO	MODIFICACIONES SALDO INICIAL	PAGOS REALIZADOS EN EJERCICIO	TOTAL PAGOS PDTES. APLICACIÓN	PAGOS APLICADOS EN EJERCICIO	PAGOS PDTES. DE APLICACIÓN A 31 DE DICIEMBRE
40001	PAGOS PENDIENTES DE APLICACIÓN						
	TOTAL						

PRESUPUESTO DE GASTOS. EJERCICIO CORRIENTE

MODIFICACIONES DE CRÉDITO

EJERCICIO 2015

APLIC. PRESUPUESTARIA	DESCRIPCIÓN	CRÉDITOS EXTRAORD.	SUPLEMENTOS DE CRÉDITO	AMPLIACIONES DE CRÉDITO	TRANSFERENCIAS CRÉDITO		INCORPORACIÓN REMANENTES DE CRÉDITO	CRÉDITOS GENERADOS	BAJAS POR ANULACIÓN	AJUSTES POR PRORROGA	TOTAL MODIFICACIÓN
					POSITIVAS	NEGATIVAS					
00.3347.13000	RETRIBUCI. BASICAS PERSONAL LABORAL FIJO				8.000,00						8.000,00
00.3347.16008	Asistencia médico-farmacéutica				2.000,00						2.000,00
00.3347.16202	Transporte de personal				16.000,00						16.000,00
00.3347.20200	ARRENDAMIENTO EDIFICIOS Y OTRAS CONSTRUC					610,00					-610,00
00.3347.20300	ARRENDAMIENTO MAQUIN.INSTALA. Y UTILLAJE					850,00					-850,00
00.3347.20800	ARRENDAMIENTO OTRO INMOVILIZADO MATERIAL				3.286,00						3.286,00
00.3347.21200	REP.MANT.Y CONS.EDIFIC.Y OTRAS CONSTRUCC					2.000,00					-2.000,00
00.3347.21300	REP.MANT.CON.S.MAQUIN.INSTALAC.Y UTILLAJE				600,00						600,00
00.3347.21400	REP.MANTENIM.CONSERV.MATERIAL TRANSPORTE					600,00					-600,00
00.3347.22000	MATERIAL OFICINA ORDIN. NO INVENTARIABLE					200,00					-200,00
00.3347.22001	PRENSA,REVISTAS,LIBROS Y OTRAS PUBLICACI					900,00					-900,00
00.3347.22002	MATERIAL INFORMATICO NO INVENTARIABLE					400,00					-400,00
00.3347.22100	SUMINISTRO DE ENERGIA ELECTRICA				5.000,00						5.000,00
00.3347.22101	SUMINISTRO DE AGUA				20,00						20,00
00.3347.22200	SERVICIOS DE TELECOMUNICACIONES					2.747,00					-2.747,00
00.3347.22201	COMUNICACIONES POSTALES					300,00					-300,00
00.3347.22204	SERVICIOS DE MENSAJERIA					1.000,00					-1.000,00
00.3347.22300	SERVICIOS DE TRANSPORTES					2.800,00					-2.800,00
00.3347.22400	SEGUROS DE INMUEBLES					1.140,00					-1.140,00
00.3347.22402	OTROS SEGUROS					8.907,00					-8.907,00
00.3347.22502	TRIBUTOS DE LAS ENTIDADES LOCALES					165,00					-165,00
00.3347.22606	REUNIONES, CONFERENCIAS Y CURSOS				3.000,00						3.000,00
00.3347.22699	OTROS GASTOS DIVERSOS					387,00					-387,00
00.3347.22701	SERVICIOS DE SEGURIDAD					1.300,00					-1.300,00

PRESUPUESTO DE GASTOS. EJERCICIO CORRIENTE

MODIFICACIONES DE CRÉDITO

EJERCICIO 2015

APLIC. PRESUPUESTARIA	DESCRIPCIÓN	CRÉDITOS EXTRAORD.	SUPLEMENTOS DE CRÉDITO	AMPLIACIONES DE CRÉDITO	TRANSFERENCIAS CRÉDITO		INCORPORACIÓN REMANENTES DE CRÉDITO	CRÉDITOS GENERADOS	BAJAS POR ANULACIÓN	AJUSTES POR PRORROGA	TOTAL MODIFICACIÓN
					POSITIVAS	NEGATIVAS					
00.3347.22799	OTROS TRABA. REALIZ. OTRAS EMPRE. Y PROFES					3.000,00					-3.000,00
00.3347.23020	DIETAS DEL PERSONAL NO DIRECTIVO				2.700,00						2.700,00
00.3347.23120	LOCOMOCION DEL PERSONAL NO DIRECTIVO					13.300,00					-13.300,00
TOTAL					40.606,00	40.606,00					

INFORME SOBRE CONFECCIÓN DE LA LIQUIDACIÓN 2015

JUAN CARLOS RAMIREZ AGUILAR, Gerente del Consorcio Orquesta Ciudad de Málaga, en relación con la liquidación del Presupuesto dicho Consorcio correspondiente al ejercicio 2015,

INFORMA

Que las operaciones contables realizadas por esta Agencia durante el ejercicio económico de 2015, cuya plasmación y resultado se refleja en los distintos de listados de liquidación del presupuesto, así como de las operaciones no presupuestarias y operaciones de contabilidad patrimonial, se han realizado de conformidad con los principios establecidos en la Instrucción del modelo Normal de Contabilidad Local, aprobada por la Orden HAP/1781/2013, de 20 de septiembre, todo ello en cumplimiento de los acuerdos, resoluciones y propuestas recibidas de los órganos competentes.

Lo que se informa a los efectos oportunos.

Málaga, 23 de febrero de 2016
Juan Carlos Ramírez Aguilar



Gerente consorcio
Orquesta Ciudad de Málaga





ORQUESTA FILARMÓNICA DE MÁLAGA

INFORME DE ESTABILIDAD PRESUPUESTARIA EJERCICIO 2015

Cuadro 1

ENTE: CONSORCIO ORQUESTA CIUDAD DE MALAGA	
PREVISIÓN LIQUIDACION EJERCICIO 2015	
REGLA DEL GASTO	
CONCEPTO	PREVISIÓN LIQUIDACION EJERCICIO 2015
Suma de los capítulos 1 a 7 de gastos (1)	4.726.197,18
AJUSTES Calculo empleos no financieros según el SEC	0,00
(-) Enajenación de terrenos y demás inversiones reales	0,00
(+/-) Inversiones realizadas por cuenta de la Corporación Local (4)	0,00
(+/-) Ejecución de Avales	0,00
(+) Aportaciones de capital	0,00
(+/-) Asunción y cancelación de deudas	0,00
(+/-) Gastos realizados en el ejercicio pendientes de aplicar al presupuesto	0,00
(+/-) Pagos a socios privados realizados en el marco de las Asociaciones público privadas	0,00
(+/-) Adquisiciones con pago aplazado	0,00
(+/-) Arrendamiento financiero	0,00
(+) Préstamos	0,00
(-) Mecanismo extraordinario de pago proveedores 2012	0,00
(-) Inversiones realizadas por la Corporación local por cuenta de otra Administración Pública (5)	0,00
(+/-) Ajuste por grado de ejecución del gasto	0,00
(+/-) Otros (Especificar) (3)	0,00
Empleos no financieros términos SEC excepto intereses de la deuda	4.726.197,18
(-) Pagos por transferencias (y otras operaciones internas) a otras entidades que integran la Corporación Local (2)	0,00
(-) Gasto financiado con fondos finalistas procedentes de la Unión Europea o de otras Administraciones públicas	-2.059.557,00
Unión Europea	0,00
Estado	0,00



ORQUESTA FILARMÓNICA DE MÁLAGA

Comunidad Autónoma	-2.059.557,00
Diputaciones	0,00
Otras Administraciones Publicas	0,00
Total de Gasto computable del ejercicio	2.666.640,18
(1) Del Capitulo 3 de gastos financieros únicamente se agregaran los gastos de emisión, formalización, modificación y cancelación de préstamos, deudas y otras operaciones financieras, así como los gastos por ejecución de avales. Subconceptos (301-311-321-331-357)	
(2) Ajuste a efectos de consolidación, hay que descontarlo en la entidad pagadora.	
(3) Si se incluye este ajuste en "Observaciones" se hará una descripción del ajuste.	
(4) Ajuste por inversiones realizadas a través de una encomienda, por una entidad no integrada en la Corporación Local, para la Corporación Local.	
(5) Ajuste por inversiones realizadas a través de una encomienda por la corporación local, cuyo destinatario es una entidad no perteneciente a la Corporación local.	



ORQUESTA FILARMÓNICA DE MÁLAGA

Cuadro 2

DENOMINACIÓN ENTIDAD:	Consortio Orquesta Ciudad de Málaga
------------------------------	-------------------------------------

SEGUIMIENTO PLAN DE AJUSTE 2015
AJUSTES A APLICAR PARA RELACIONAR EL SALDO RESULTANTE DE INGRESOS Y GASTOS DEL PRESUPUESTO CON LA CAPACIDAD O NECESIDAD DE FINANCIACIÓN CALCULADA CONFORME A LAS NORMAS DEL SISTEMA EUROPEO DE CUENTAS

CONCEPTO (Ajustes a aplicar a los importes de ingresos y gastos)	Importe ajuste a aplicar al saldo presupuestario 2015 (+/-)	OBSERVACIONES
Ajuste por recaudación ingresos Capitulo 1	0,00	dato = Ing cte + Ing cerrado -dr cte (poner cifra con el signo que salga)
Ajuste por recaudación ingresos Capitulo 2	0,00	dato = Ing cte + Ing cerrado -dr cte (poner cifra con el signo que salga)
Ajuste por recaudación ingresos Capitulo 3	0,00	dato = Ing cte + Ing cerrado -dr cte (poner cifra con el signo que salga)
(+)Ajuste por liquidación PTE - 2008		
(+)Ajuste por liquidación PTE - 2009		
(+)Ajuste por liquidación PTE ejercicios anteriores a 2008 y 2009		
Intereses	0,00	dato = + devengado3º ttre. 2015 pendiente de reconocer la obligación - reconocido en 3º ttre. 2015 con devengo fuera de este periodo (poner cifra con el signo que salga)
Diferencias de cambio		
(+/-) Ajuste por grado de ejecución del gasto		
Inversiones realizadas por Cuenta de la Corporación Local (2)	0,00	
Ingresos por Ventas de Acciones (privatizaciones)	0,00	
Dividendos y Participación en beneficios	0,00	
Ingresos obtenidos del presupuesto de la Unión Europea	0,00	
Operaciones de permuta financiera (SWAPS)		
Operaciones de reintegro y ejecución de avales		
Aportaciones de Capital	0,00	
Asunción y cancelación de deudas		
Gastos realizados en el ejercicio pendientes de aplicar a presupuesto (4)	0,00	dato = - gastos 2015 pdte aplicar a ppto 2016 + oblig rec en 2015 procedente de 2014 (poner cifra con el signo que salga). La cuenta 413 solo se analizará en el 4º ttre.
Adquisiciones con pago aplazado		



ORQUESTA FILARMÓNICA DE MÁLAGA

Arrendamiento financiero		
Contratos de asociación público privada (APPs)		
Inversiones realizadas por la corporación local por cuenta de otra Administración Pública (3)		
Prestamos		
Devoluciones de ingresos pendientes de aplicar a presupuesto		
Consolidación de transferencias con otras administraciones públicas		
Otros (1)	0,00	signo (+) mayor ingreso, signo (-) mayor gasto
Total de ajustes a Presupuesto de la Entidad	0,00	

Importe del ajuste : cantidad con signo (+) incrementa el saldo presupuestario (incrementa la capacidad de financiación) (-) disminuye el saldo presupuestario (disminuye la capacidad de financiación).

(1) Si se incluye este ajuste, en "Observaciones", se hará una breve explicación del contenido de este ajuste. este apartado se incluirán, entre otros, si existe, las "devoluciones de ingresos pendientes de aplicar a presupuesto".

(2) Ajuste por inversiones realizadas por una entidad no integrada en la Corporación Local para la entidad local.

(3) Ajuste por inversiones realizadas por la entidad para una entidad no perteneciente a la Corporación Local.

NOTA: En caso de que hubiera que efectuar ajustes por operaciones de capital y/o operaciones financieras, cuantificarlas en la columna de "OBSERVACIONES"

(4) El dato referido a "Gastos realizados en el ejercicio pendientes de aplicar a presupuesto" solamente se cumplimentará a final de año.

Málaga, 23 de Febrero de 2015

Juan Carlos Ramirez Aguilar

Gerente consorcio
Orquesta Ciudad de Málaga